



# Årsredovisning 2023

## Generaldirektörens förord

Rådande allvarstider präglade år 2023. Rysslands anfallskrig mot Ukraina fortsatte, och Ukraina fortsatte att uppvisa en imponerande motståndskraft. Terrordåd mot Israel och krig i Gaza följde under hösten, vilket medförde attacker mot handelsfartyg i Röda havet. Spänningar mellan Kina och USA kvarstod, liksom hot om ökad protektionism. Den ekonomiska utvecklingen var på flera håll fortsatt svag.

Den dramatiska utvecklingen påverkade under 2023 såväl utrikeshandeln som EU:s inre marknad och handelspolitiken. Världshandelns volym stabiliserades visserligen efter en mindre nedgång 2022. EU fortsatte att försvara WTO, men trenden mot fragmentering av den globala handeln fortsatte. För EU betydde det ökat fokus på handelsrelationer med pålitliga partners. Samtidigt vidgades EU:s sanktioner mot Ryssland. En ny EU-strategi för ekonomisk säkerhet sattes. Olika insatser till stöd för Ukraina, som blev kandidat för EU-medlemskap, prioriterades också 2023, inte minst under Sveriges EU-ordförandeskap under det första halvåret.

Denna utveckling blev i hög grad styrande också för Kommerskollegiums insatser under året. Samtidigt fortsatte vi att fästa stor vikt vid vårt grunduppdrag, för att sträva mot vår vision: ”hållbar handel utan hinder”.

Under EU-ordförandeskapet prioriterade Kommerskollegium att ge löpande stöd till regeringen på en rad områden. Det gällde bland annat utformningen av det nya krisinstrumentet för den inre marknaden (SMEI), bättre villkor för handeln med tjänster i EU och det så kallade allmänna preferenssystemet (GSP), som underlättar för utvecklingsländer att sälja sina varor i EU. Våra analyser bidrog också till Sveriges insatser till stöd för EU:s frihandelsavtal, ett nytt med Nya Zeeland färdigställdes under året, och EU:s handelsrelationer med USA genom det så kallade *Trade and Technology Council*.

Vårt arbete med anledning av EU:s sanktioner mot Ryssland fortsatte att ta stora resurser i anspråk. Vi förberedde oss under året för och inledde vårt deltagande i Sveriges nya system för granskning av utländska direktinvesteringar, som trädde i kraft den 1 december. Vi deltog också på olika sätt i diskussionen om utformningen av Sveriges nya civila försvar, och utrikeshandelns roll däri. Även vår dagliga verksamhet har till följd av omvärldsläget präglats av ett höjt säkerhetsmedvetande och vi har vidtagit åtgärder för att stärka myndighetens säkerhet.

Under året fortsatte vi att utveckla våra insatser inom det internationella utvecklingssamarbetet på handelsområdet, som växte enligt plan. *Trade Academy* fortsatte att utbilda kollegor från ett flertal afrikanska länder i det handelspolitiska hantverket. Vi genomförde nya utbildningsinsatser för handelsfrämjande för kollegor från Ukraina, Moldavien, Georgien, Armenien och Bosnien. Våra insatser för uppbyggnad av kvalitetsinfrastruktur till stöd för handel i Zambia och Namibia fortsatte, och vi sökte nya partners för samarbete av liknande slag.


Även *Open Trade Gate Sweden* utvecklade och utvidgade insatserna. Under året genomfördes ett flertal digitala sektorsseminarier. Genom OTGS:s försorg kunde ett flertal företag inom tech- och livsmedelsbranschen från Ukraina, Moldavien, Kenya och Bolivia delta i mässor och lära känna svenska och europeiska inköpare. Detta resulterade i flera affärskontrakt.

Listan över Kommerskollegiums publikationer under 2023 är innehållsrik och omfattar resultat på våra temaområden: handel och säkerhet, framtidssäkring av EU:s inre marknad, handel och klimat, handel och digitalisering samt handel på marknads-mässiga villkor. I sammanhanget vill jag särskilt betona att flera utredningar handlar om hur utrikeshandeln bidrar till Sveriges produktivitet, och därmed konkurrenskraft, inte minst genom att lyfta fram importens betydelse för samhällsekonomin. Vi vinnlade oss om att nå ut med våra resultat till beslutsfattare på handelsområdet även utanför Sverige, bland annat genom deltagande i flera seminarier i Genève, Paris och Bryssel. Våra resultat uppmärksammades i media och antalet besökare på vår webbplats ökade.

I maj genomförde vi den första Heckscher-Ohlin-konferensen om vikten av evidens-baserad handelspolitik i samarbete med Handelshögskolan och med deltagande av flera världsledande handelsforskare.

Under året intensifierades också arbetet med att hitta nya lokaler för myndigheten. I december kunde vi teckna kontrakt så att vi i början av 2025 kan flytta in i nya ändamålsenliga lokaler på Fleminggatan 14 i Stockholm.

Denna årsredovisning visar på bredden och djupet i de insatser som Kommerskollegium har genomfört med gott resultat under 2023. För detta vill jag framföra ett varmt och innerligt tack till myndighetens alla medarbetare, som alla bidragit till att Sverige bättre ska kunna tillvarata sina intressen i utrikeshandeln, på EU:s inre marknad och i handelspolitiken.



Anders Ahnlid  
Generaldirektör

## Innehåll

Generaldirektörens förord.....	2
1 Inledning .....	5
2 En väl fungerande inre marknad .....	9
3 Ett starkt handelssystem.....	19
4 Goda förutsättningar för utvecklingsländer .....	31
5 En väl fungerande myndighet och övrig rapportering .....	37
6 Finansiell redovisning.....	40
Resultaträkning .....	41
Balansräkning .....	42
Anslagsredovisning.....	43
Tilläggsupplysningar och noter .....	44
Sammanställning över väsentliga uppgifter.....	54

# 1 Inledning

## 1.1 Kommerskollegiums uppdrag

Kommerskollegium är Sveriges myndighet för frågor som rör utrikeshandel, EU:s inre marknad och EU:s handelspolitik. Vårt huvudsakliga uppdrag är att bistå Regeringskansliet med expertstöd i såväl långsiktigt som löpande arbete samt bidra till ökad kunskap inom våra verksamhetsområden.

Kommerskollegium verkar för frihandel och fri rörlighet på EU:s inre marknad. Utgångspunkten är det samlade svenska ekonomiska intresset mot bakgrund av regeringens övergripande mål för tillväxt och sysselsättning samt de olika dimensionerna av hållbar utveckling. Vi tar hänsyn till näringslivets och konsumenternas intressen samt beaktar utvecklingsländernas perspektiv och integrering i handelssystemet. Vår vision är en hållbar handel utan hinder.

Verksamheten finansieras i huvudsak av två anslag, myndighetens förvaltningsanslag som återfinns under utgiftsområde 24 Näringsliv samt ett ramanslag under utgiftsområde 7 Internationellt bistånd som används för att bedriva internationellt utvecklingsamarbete inom vårt verksamhetsområde.

## 1.2 Årsredovisningens struktur

Årsredovisningen inleds med Kommerskollegiums uppdrag och en ekonomisk redovisning på övergripande nivå (kap 1). Vi har tre mål för verksamheten, med utgångspunkt i vår instruktion. Målen är kopplade till våra tre verksamhetsområden och dispositionen i årsredovisningen är indelad enligt dessa: En väl fungerande inre marknad (kap 2), Ett starkt handelssystem (kap 3) samt Goda förutsättningar för utvecklingsländer (kap 4). Dessa kapitel inleds med en resultatbedömning. Vi rapporterar även vårt Agenda 2030-arbete i anslutning till respektive mål.

En väl fungerande myndighet och övrig rapportering (kap 5) innehåller ett avsnitt om kompetensförsörjning, en summering av årets övergripande kommunikationsarbete och annan återrapportering. Årsredovisningen avslutas med den Finansiella redovisningen (kap 6).

## 1.3 Resultatindikatorer

För att kunna mäta effekter av vår verksamhet följer vi upp verksamheten med hjälp av resultatindikatorer. Dessa ligger till grund för bedömningen av resultatet inom vart och ett av våra verksamhetsområden och inleder kapitel 2, 3 och 4.

De effekter som vi eftersträvar och som beskrivs i figuren nedan, handlar om utveckling av regelverk och policyer, efterlevnad av regelverk och policyer och utveckling av individer och institutioner samt stöd till företag.

**Figur 1. Verksamhetslogik**



För att mäta effekterna av hur regelverk och policys utvecklas, utvärderar vi utredningar och rapporter som vi publicerat under året, genom att vi ser hur de sprids och hur innehållet används vidare av andra aktörer som exempelvis EU-kommissionen eller inom världshandelsorganisationen (WTO). I den utvärderingen tittar vi även på hur väl hållbarhetsdimensionerna har integrerats och hur innehåll och slutsatser kopplar till målen i Agenda 2030.

För att mäta effekterna av efterlevnad av regelverk och policys, gör vi en systematisk uppföljning av våra kontaktpunkter och liknande funktioner. Fullgör vi våra uppdrag, bidrar de till transparens och efterlevnad?

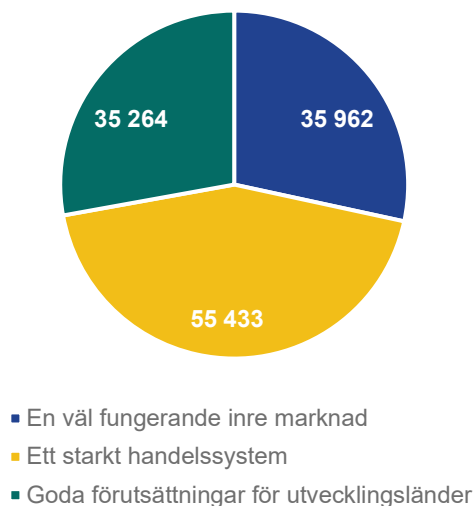
För att mäta effekterna av utveckling av individer och institutioner, mäter vi kapacitetsutveckling på två nivåer; den individuella och den institutionella. Kan en individ använda kunskapen vi förmedlat och utvecklar en organisation funktioner och arbetssätt efter våra insatser? Detta effektområde är särskilt relevant för det internationella utvecklingssamarbetet. Vi informerar även företag och andra aktörer om handelsfrågor inom samtliga mål.

## 1.4 Kommerskollegiums ekonomi

Kommerskollegiums totala kostnader uppgår till 126,7 miljoner kronor vilket är en ökning med 10,4 miljoner kronor jämfört med 2022. Ökningen, som motsvarar cirka 9 procent, förklaras av ökade lokalkostnader, ökade övriga driftskostnader samt ökade kostnader för personal. Lokalkostnaderna ökade till följd av indexuppräknning och höjd fastighetsskatt. Övriga driftkostnader uppgår till 25 miljoner kronor vilket är en ökning med 6 miljoner kronor jämfört med 2022. Ökningen beror framför allt på fler resor inom det handelsrelaterade utvecklingsarbetet samt ökat inköp av tjänster.

Personalkostnaderna är vår största kostnadspost och utgör 67 procent av våra verksamhetskostnader. Utfallet uppgår till 85 miljoner kronor, vilket är en ökning med 2,8 miljoner kronor jämfört med 2022. Ökningen av personalkostnader beror framför allt på lönerrevisionen samt ökade sociala avgifter. I figuren nedan presenteras Kommerskollegiums totala kostnader per verksamhetsområde.

**Figur 2. Kostnader per verksamhetsområde 2023**



Förvaltningsanslaget uppgick till 94,3 miljoner kronor samtidigt som utgifterna på anslaget uppgick till 94,1 miljoner kronor, inklusive transfereringar. Utfallet innebär att vi har fullt utgående anslagssparande samt återbetalar 60 tusen kronor av förvaltningsanslaget.

Kommerskollegiums anslagstilldelning inom internationellt bistånd har stadigt utökats de senaste åren och uppgick till 35 miljoner kronor för 2023. Våra utgifter uppgick till 34,7 miljoner kronor och vi hade en ingående anslagskredit på 361 tusen kronor, inklusive transferering. Utgående anslagskredit 2023 för biståndsanslaget är 141 tusen kronor.

I tabellen nedan redovisas Kommerskollegiums totala intäkter, kostnader och resultat uppdelat på verksamhetsområde.

**Tabell 1. Intäkter, kostnader och resultat per verksamhet**

År	2023	2022	2021
	tkr	tkr	tkr
<b>En väl fungerande inre marknad</b>			
Intäkter av anslag	35 479	32 917	33 879
Övriga intäkter	483	4 731	1 356
<b>Summa intäkter</b>	<b>35 962</b>	<b>37 648</b>	<b>35 235</b>
<b>Kostnader</b>	<b>35 962</b>	<b>37 648</b>	<b>35 235</b>
Resultat	0	0	0
Medel som erhållits från statsbudgeten	4 200	4 200	4 200
Lämnade bidrag	4 200	4 200	4 200
<b>Ett starkt handelssystem</b>			
Intäkter av anslag	54 685	51 757	50 929
Övriga intäkter	748	219	53
<b>Summa intäkter</b>	<b>55 433</b>	<b>51 976</b>	<b>50 982</b>
<b>Kostnader</b>	<b>55 433</b>	<b>51 976</b>	<b>50 982</b>
Resultat	0	0	0
<b>Goda förutsättningar för utvecklingsländer</b>			
Intäkter av anslag	34 483	26 016	23 289
Övriga intäkter	781	564	0
<b>Summa intäkter</b>	<b>35 264</b>	<b>26 580</b>	<b>23 289</b>
<b>Kostnader</b>	<b>35 264</b>	<b>26 580</b>	<b>23 289</b>
Resultat	0	0	0
Medel som erhållits från statsbudgeten	49	49	19
Lämnade bidrag	49	49	19
<b>Kommerskollegium totalt</b>			
<b>Intäkter</b>	<b>126 658</b>	<b>116 204</b>	<b>109 505</b>
<b>Kostnader</b>	<b>126 658</b>	<b>116 204</b>	<b>109 505</b>
<b>Resultat</b>	<b>0</b>	<b>0</b>	<b>0</b>
Medel som erhållits från statsbudgeten	4 249	4 249	4 219
Lämnade bidrag	4 249	4 249	4 219

Kostnadsutfallet inom verksamhetsområdet *En väl fungerande inre marknad* uppvisar en minskning jämfört med de två föregående åren. Det beror till en del på att vi har haft tjänstledig personal på grund av det svenska ordförandeskapet i EU. Kostnaderna inom *Ett starkt handelssystem* ökade jämfört med utfallet 2022 och 2021 vilket främst beror på ökade kostnader avseende investeringsgranskning och yttre handelspolitik. Vårt tredje verksamhetsområde, *Goda förutsättningar för utvecklingsländer*, har ett högre kostnadsutfall för året än 2022 och 2021. Orsaken till det är att vi har fått ett utökat anslag och utvidgat verksamheten.

## 2 En väl fungerande inre marknad

Kommerskollegium är Sveriges inre marknadsmyndighet. Vi verkar för en väl fungerande inre marknad som kännetecknas av de fyra friheterna och bidrar till hållbar utveckling. Meningen med den inre marknaden är att den ska vara till nytta för företag och medborgare. Därför arbetar vi med att analysera olika aspekter av den inre marknadens funktion i syfte utveckla och stärka den. Bland annat hjälper vi myndigheter och andra instanser att införliva och tillämpa EU-rätten korrekt.

Vi tar fram analyser och ger stöd till Regeringskansliet i fråga om nya regelverk som påverkar den fria rörligheten. I uppdraget som inre marknadsmyndighet ingår även löpande arbete inom anmälningsprocedurer, tekniska regler och standardisering, Solvitfunktionen och kontaktpunkter för varor och tjänster.

### 2.1 Resultatbedömning

Vår bedömning är att vi 2023 uppnådde ett bra resultat inom målet *En väl fungerande inre marknad som kännetecknas av de fyra friheterna och bidrar till hållbar utveckling*. Bedömningen grundar sig på våra bidrag till att utveckla den inre marknadens regelverk och policyer, men även på hur vi arbetar med efterlevnad av EU-rätten, handelshinder, fri rörlighet och information till företag och organisationer. Utgångspunkten för bedömningen är våra resultatindikatorer och återkoppling som vi fått på insatserna.

Under våren låg fokus på att ge stöd och ta fram underlag till Regeringskansliet under Sveriges ordförandeskap i EU. Under hösten låg fokus på att ta fram ett underlag inför valet av en ny EU-kommission under 2024, med förslag till förändringar för att öka EU:s konkurrenskraft och produktivitet. Vår bedömning är att vi bidrog till Sveriges ordförandeskap på ett bra sätt och att underlaget inför en ny EU-kommission var väl genomarbetat och kom i rätt tid. Vi prioriterade även stöd till Ukraina och hur landet kan integreras i EU.

I uppföljningen av våra utredningar från 2021 och 2022 ser vi fortfarande ett bra resultat för förslaget om att stärka efterlevnaden av EU-rätten genom decentraliserad tillsyn. EU-kommissionen kom med ett förslag om ett inre marknadskontor i varje medlemsstat, som i grunden liknar Kommerskollegiums förslag. Även utredningen om gröna tjänster på den inre marknaden respektive utredningen om ett stärkt nordiskt samarbete för ökad rörlighet i regionen, uppvisade ett bra resultat under 2023. Vi levererade också vår slutrapport om att inrätta och leda ett rådgivande organ för att främja innovativ och klimatfokuserad standardisering, ett pilotprojekt där vi medverkat till stärkt nationellt samarbete med ökat kunskaps- och erfarenhetsutbyte inom standardisering.

En viktig del av vårt inre marknadsarbete är att förhindra uppkomsten av hinder för den fria rörligheten och bidra till att lösa hinder som uppstått. Det gjorde vi inom ramen för vårt arbete med harmoniserade standarder, genom anmälningsprocedurerna och nätverket Solvit. Verksamheten fungerade enligt vår bedömning bra.

Vi gav även stöd till företag och andra aktörer genom att informera om den inre marknadens regler för att underlätta handeln med varor och tjänster. Vi besvarade frågor som inkom till kontaktpunkterna och fick positiv återkoppling från frågeställarna.

Vi vill även uppmärksamma ett mycket bra resultat till följd av ett mångårigt arbete inom Solvitfunktionen: Två lagförslag som förenklar för EU-medborgare och deras anhöriga att vistas i Sverige lades fram 2023. Det handlar dels om EU-medborgare som har uppehållsrätt i Sverige, men som saknar personnummer. De kommer i stället att kunna använda sitt samordningsnummer på ett mer effektivt sätt. Dels handlar det om personer från länder utanför EU som är familjemedlem till en EU-medborgare som ska få sina visumansökningar prövade snabbare. Solvit Sverige har påpekat problem och drivit förslag för att förbättra den fria rörligheten för personer i Sverige bland annat inom dessa områden och vi gör bedömningen att våra förslag fått genomslag i lagstiftningen.

Vi gick medvetet in i 2023 med få förslag till egeninitierade utredningar, med anledning av det svenska ordförandeskapet, som krävde stora resurser.

## 2.2 Agenda 2030

Under 2023 såg vi att våra förslag om en förbättrad tillsyn av medlemsstaternas tillämpning av EU-rätten fick visst genomslag. Här finns en koppling till delmål 16.6 om effektiva, tillförlitliga och transparenta institutioner, som är av stor vikt för en väl fungerande inre marknad.

En omställning mot en mer cirkulär ekonomi pågår, men vi har noterat att det ibland kan leda till att nationella regler blir handelshindrande. I en utredning om märkningskrav för exempelvis sopsortering och pant redovisade vi vilka effekterna kan bli. Utredningen kopplar till mål 12 om en hållbar produktion och konsumtion.

Solvitfunktionen hanterade en ansenlig mängd hinderärenden, där många frågor som utreds berör personers rätt till fri rörlighet och likabehandling på den inre marknaden. Genom att belysa de problem som finns med tillämpningen och efterlevnaden av EU-rätten och verka för att det införs fungerande alternativ till ett svenskt personnummer bidrar vi till delmål 16.B om att verkställa och genomdriva en icke-diskriminerande lagstiftning och politik för en hållbar utveckling.

Flera av kontaktpunkterna och funktionerna inom inre marknadsarbetet fungerar som ett verktyg för att bland annat upptäcka potentiella målkonflikter mellan handel och hållbar utveckling, samt hantera handelshinder som uppstår med anledning av dessa. Det är ett långsiktigt ständigt pågående arbete som är en viktig byggsten i vårt arbete med Agenda 2030.

## 2.3 Utveckling av regelverk och policyer

### 2.3.1 Förhandlingsunderlag, möten och analyser under Sveriges ordförandeskap

Första halvan av 2023 präglades av Sveriges ordförandeskap i EU. I regleringsbrevet fick vi i uppdrag att särskilt prioritera stöd till Regeringskansliet i form av underlag, analyser, expertstöd inför förhandlingar och möten.

#### **Förhandlingar om SMEI – Ett krisinstrument för den inre marknaden**

EU-kommissionen lade i september 2022 fram ett förslag om ett nytt krisinstrument för den inre marknaden – SMEI. Detta förhandlades i rådet under Sveriges ordförandeskap under första halvåret 2023 och vi gav stöd i förhandlingsprocessen genom EU-rättslig expertis och som bisittare till ordföranden. Vår bedömning är att vår insats var av stor vikt för att driva denna förhandling framåt.

#### **Förhandlingar om en ekodesignförordning**

Vi lämnade stöd till förhandlingarna om en ny ekodesignförordning.

#### **Högnivågruppen för tillväxt och konkurrenskraft**

Ett informellt möte i högnivågruppen för tillväxt och konkurrenskraft hölls i Sverige. Vi bistod med att ta fram ett diskussionsunderlag. Temat för underlaget var hinder för den fria rörligheten för tjänster inom byggsektorn, kopplat till den gröna omställningen.

#### **Single Market Forum – SIMFO**

Under våren arrangerade vi tillsammans med Utrikesdepartementet och EU-kommissionen konferensen *Single Market Forum*. Vi ansvarade för en workshop med titeln *Towards a Future-proof and Competitive Digital Single Market*. Den fokuserade på frågor om innovation, reglering av digital utveckling och hur företagen kan skyddas från alltför stor regelbörda, bland annat genom bättre e-förvaltningstjänster. Diskussionen under workshopen var framåtsyftande och lösningsorienterad med fokus på användande av ny teknik.

#### **Expertgruppsmöte för tjänstedirektivet i Stockholm**

Vi anordnade ett expertgruppsmöte för tjänstedirektivet. Det var första gången som den här typen av möte ägde rum i ett ordförandeland. Under mötet diskuterades problem med tillämpningen av tjänstedirektivet, bland annat hur arbetet med kontaktpunkten för tjänster kan förbättras. Våra svenska kollegor från Almega, Svenskt Näringsliv och Tillväxtverket deltog och presenterade sina respektive arbetsinsatser på området.

#### **Omfattande nationella märkningskrav**

Vilka typer av märkningskrav finns i EU som kopplar till övergången till cirkulär ekonomi och hur påverkar de den inre marknaden? Kommerskollegium publicerade en PM om det med titeln *Circular Economy Product Labels – Will current EU*

*harmonisation efforts reduce fragmentation on the Single Market?* Vi har under de senaste åren sett en ökning av nationella krav på att produkter ska märkas med exempelvis sorteringsinstruktioner och pantmärken som underlättar avfallshantering och återvinning. För europeiska företag har det medfört att de måste anpassa sitt utbud till nationella marknader, vilket innebär en fragmentering av den inre marknaden. Hur ser EU:s förslag ut framöver på området och går det att undvika ett spretigt regelverk? Vi gav rekommendationer om det och presenterade slutsatserna för Utrikesdepartementet och Klimat- och näringslivsdepartementet.

### **2.3.2 Stärk inre marknaden för att öka EU:s konkurrenskraft**

För Utrikesdepartementets räkning tog vi fram flera konkreta förslag inför det kommande valet av ett nytt Europaparlament och en ny EU-kommission 2024. Förslagen syftar till att öka EU:s konkurrenskraft och produktivitet via framför allt regeländringar på flera nivåer. Exempelvis behöver mer göras för att stoppa handels hinder. Vidare behövs en EU-förordning om en ny central nationell myndighet – så kallade kontor för den inre marknaden – för att koordinera arbetet med bland annat tillsyn av EU-reglerna för den inre marknaden. Vi presenterade våra slutsatser i flera olika sammanhang och våra förslag fick stor spridning till exempel på den årliga konferensen *EU Days Lund*. Temat var *Competitiveness through better functioning of the Single Market – a wish list for the next EU Commission*.

### **2.3.3 Ukraina – handel och inre marknad**

Ett av våra mest prioriterade områden var hur vi kan stödja Ukraina så att landet kan bedriva internationell handel, trots Rysslands invasion och det pågående kriget. Vi tog fram ett faktaunderlag om Ukraina och dess ekonomiska profil, hur handeln med Sverige och EU ser ut samt vilka erfarenheter som finns från tidigare utvidgningar av EU. Underlaget är viktigt i det fortsatta arbetet med Ukrainas anslutning till EU. Vi utredde även hur Ukraina på bästa sätt kan komma in i EU:s anslutningsprocess som kandidatland till EU. Där föreslog vi att befintliga associeringsavtal ska användas som instrument för att gradvis integrera Ukraina i EU:s inre marknad. Ytterligare ett område som vi analyserade var hur Ukraina påverkas av införandet av EU:s gränsjusteringsmekanism för koldioxid (Carbon Border Adjustment Mechanism – CBAM): *CBAM och Ukraina: Särskilda omständigheter kräver särskilda åtgärder?* Vi kom fram till att berörda företag från Ukraina förmodligen kommer behöva så kallade CBAM-certifikat för import till den europeiska marknaden. Vi föreslog därför olika sätt att underlätta den ukrainska övergången till CBAM.

Ovan nämnda insatser genomfördes i nära samarbete med vår biståndsverksamhet, som också fokuserat på stöd till bland annat Ukraina. Våra slutsatser och rekommendationer redovisades till Utrikesdepartementet i slutet av året.

### **2.3.4 Standardiseringens betydelse för handel**

#### **Standardiseringspolitik**

Kommerskollegium deltar sedan flera år tillbaka i Europeiska standardiseringskommittén – European Committee on Standardization – där vi bevakar svenska intressen. Under året ökade vi även vårt engagemang i nya forum till exempel i expertgruppen kopplad till det nyinrättade High-Level Forum on European Standardization på EU-nivå. Gruppen ger bland annat råd till kommissionen om prioriteringar inom standardisering och vi lyckades med att få fler sektorsmyndigheter att engagera sig i arbetet. De bidrar numera till standardiseringsarbetet på EU-nivå med bäring på handel i frågor som grön och digital omställning och en motståndskraftig inre marknad. Vi intensifierade våra kontakter med International Standardization Organization (ISO) och bidrog till den nationella och internationella diskussionen med konstruktiva förslag.

Kommerskollegium har i ökad utsträckning begärt in synpunkter på EU:s förslag till standardiseringsmandat från myndigheter och organisationer och framfört synpunkter till UD inför omröstningar. Ett exempel var den kommande rättsakten om artificiell intelligens. Vi gav också förtjänt stöd till Utrikesdepartementet i arbetet med att genomföra EU:s standardiseringsstrategi.

Vi gör bedömningen att våra insatser har bidragit till mer strategiska överläggningar mellan standardiseringens intressenter, ett gott samarbete med andra myndigheter och en ökad förståelse för frågorna.

#### **Innovativ och klimatfokuserad standardisering**

Vi slutredovisade uppdraget om att leda ett rådgivande organ – Rådet – för att främja innovativ och klimatfokuserad standardisering. I redovisningen rekommenderade vi regeringen att inrätta Rådet på en permanent basis. Fler myndigheter behöver engagera sig i tekniska kommittéer för att vi ska kunna bli en mer drivande aktör i europeisk och internationell standardisering. Vi framförde även att regeringen borde ta fram en handlingsplan för den nationella strategin till stöd för den gröna omställningen. De svenska standardiseringsorganisationerna borde å sin sida utveckla färdplaner inom innovation och klimatfokuserad standardisering, som en särskild satsning på området.

Inom ramen för Rådets verksamhet testade myndigheter och organisationer en ny form av samverkan, vilket enligt oss har bidragit till ökad förståelse för standarder och standardiseringsprocesser och den nytta de kan göra för innovation och näringslivets klimatomställning. Vi kunde även se synergieffekter genom att ett informellt forum inrättades mellan Utrikesdepartementet, svenska standardiseringsorganisationer och Kommerskollegium.

### **2.3.5 En gemensam digital ingång till offentliga aktörer i hela EU**

Kommerskollegium bistod Myndigheten för digital förvaltning (Digg) i arbetet med införandet av en enda ingång till EU:s digitala tjänster – Single Digital Gateway, ett uppdrag som för vår del fasades ut under 2023.

## 2.4 Efterlevnad av regelverk och policyer

### 2.4.1 Yttrande över remisser

Kommerskollegium bevakade EU-rättens genomförande i svensk lagstiftning, genom att vi yttrade oss över inkomna remisser. Vi besvarade 193 remisser från Regeringskansliet och myndigheter, vilket är på samma nivå som föregående år – se tabell 2 nedan. Vid sidan av den EU-rättsliga analysen granskade vi även förslagen ur ett klimat- och hållbarhetsperspektiv samt utifrån relevanta handelspolitiska aspekter.

Vi kunde konstatera att digitala frågeställningar utgör ett allt större inslag i våra remissvar, inte minst när det handlar om varureglering. Varor med inbyggd digital teknik skapar nya utmaningar bland annat genom att nya förslag till horisontella digitala regelverk inom EU ibland kan överlappa eller stå i konflikt med regelverk i vissa sektorer. Risker är att det skapas nya handelshinder, vilket vi vill uppmärksamma och undvika.

***Exempel:** Justitiedepartementet remitterade två förslag på direktiv om produktansvar respektive skadeståndsansvar gällande artificiell intelligens. Vår bedömning var att den största utmaningen med dessa förslag var att redogöra för sambanden mellan de båda. Får vi ett skadeståndsansvar som är rättvist och balanserat för marknadens aktörer?*

### 2.4.2 Handelshinder och fri rörlighet

#### Anmälningar enligt anmälningsdirektivet 2015/1535

För att undanröja tekniska handelshinder granskar vi remisser från myndigheter och Regeringskansliet. Vi anmäler svenska författningsförslag till EU-kommissionen och till WTO:s sekretariat för tekniska handelshinder (TBT) samt bevakar och analyserar anmälningar från andra medlemsländer.

**Tabell 2. Remisser och anmälningar**

	2023	2022	2021
Granskade remisser	193	192	226
Varav remisser med anmälningskyldighet enligt anmälningsdirektivet 2015/1535	47	58	70
Svenska anmälningar enligt anmälningsdirektivet 2015/1535	54	63	61
Svenska anmälningar till WTO/TBT	1	6	2
Antal anmälningar enligt 1535 i hela EU	781	924	969

Under 2023 granskade vi 193 remisser och bedömde att 47 borde anmälas till EU-kommissionen. Ungefär hälften av dessa förslag skickades därefter till oss för att vi skulle anmäla dem enligt anmälningsdirektivet 2015/1535. Under 2023 anmälde vi totalt 54 föreskrifter till EU vilket då innefattade remisser som inkommit både under 2023 och tidigare år samt föreskrifter som inkommit utan föregående remittering. Totalt anmälde medlemsländerna 781 förslag till EU-kommissionen, vilket är färre än under pandemin. Antalet anmälningar ligger nu på ungefär samma nivå som innan pandemin. Det relativt höga antalet anmälningar är ett tecken på att proceduren alltjämt fungerar som den ska.

För att förhindra att den fria rörligheten på den inre marknaden påverkas negativt kan medlemsländerna avge så kallade reaktioner på förslag till tekniska föreskrifter. Kommerskollegium analyserade förslag från andra medlemsstater och lämnade tre reaktioner under året. Samtliga var i form av kommentarer, vilket är den mildare formen av reaktion. Den första gällde ett tyskt förslag om djurhållningsmärkning för färskt fläskkött. Den andra avsåg ett nederländskt förslag om nikotinprodukter. Den tredje gällde ett franskt förslag om beteckningar för vegetariska livsmedel, som bland annat förbjuder att ord som ”schnitzel” och ”biff” används för sådana livsmedel. Förslaget fick mycket stor uppmärksamhet av intressenter runtom i Europa. Sammanlagt tog vi emot reaktioner på fem av de svenska anmälningarna som gjordes under 2023. Det kan jämföras med tio reaktioner 2022 och sju reaktioner 2021. Samtliga anmälningar fick reaktioner i form av kommentarer.

Ett särskilt fokus var anmälningar kopplade till energikrisen och Rysslands invasion av Ukraina. Vi rapporterade löpande om sådana anmälningar till Utrikesdepartementet. I vår årsrapport över svenska och utländska anmälningsärenden beskrev vi tendenser inom proceduren som kan påverka svenska handelsintressen.

Som ett led i vårt handelshinderarbete svarade vi på frågor om anmälningsproceduren från myndigheter, departement och organisationer. Vi höll också utbildningar om anmälningsdirektivet för att bidra till en enhetlig och korrekt tillämpning av proceduren.

### **Anmälningar enligt tjänstedirektivet**

Sedan förordningen (2009:1078) om tjänster på den inre marknaden trädde i kraft 2009 har Kommerskollegium i uppdrag att arbeta med anmälningar till EU-kommissionen av nya och förändrade krav på tjänsteverksamhet. Myndigheterna anmäler själva sina föreskrifter i EU:s informationssystem Internal Market Information System (IMI). Därefter godkänns anmälningarna av Kommerskollegium för vidarebefordran till EU-kommissionen. Under 2023 granskade vi inkomna remisser utifrån tjänstedirektivets anmälningsplikt. Majoriteten av de granskade författningarna utgjordes av föreskriftsförslag från myndigheter.

Medlemsstaterna gjorde 82 anmälningar enligt tjänstedirektivet. Av dessa var 6 anmälningar från Sverige, att jämföra med 24 under 2022 och 17 under 2021. Vi tror att minskningen delvis beror på att det tidigare år anmäldes fler pandemirelaterade föreskrifter om exempelvis social distansering. Det kan även bero på att svenska

regelgivare delvis varit upptagna med det svenska EU-ordförandeskapet. Kommerskollegium sammanställde varje vecka utländska och svenska anmälningar till Regeringskansliet. Dessutom gjordes en årsrapport med mer detaljerad information om föregående års anmälningar.

### **Anmälningar om ömsesidigt erkännande**

I EU finns det regler om hur myndigheter ska agera när de ska stoppa en produkt enligt nationella tekniska regler. Detta följer av EU:s förordning om ömsesidigt erkännande av varor, (EU) 2019/515. Kommerskollegium har i uppgift att ta emot beslut som myndigheter fattar enligt förordningen och anmäla besluten till EU-kommissionen. Inga anmälningar inkom under 2023, men vi fortsatte att informera om regelverket. Vi deltog även kommissionens expertgrupp för ömsesidigt erkännande.

### **Solvitnätverket**

Sveriges Solvitfunktion tar emot och hanterar klagomål om hinder för den fria rörligheten som företag eller privatpersoner stött på när myndigheter inte tillämpar EU-rätten korrekt. Arbetet innebär att på informell väg, i dialog med de myndigheter som är berörda, försöka komma till rätta med de problem som klagomålen handlar om.

Solvit Sverige tog emot 190 ärenden som handlade om hinder för fri rörlighet som företag och medborgare stött på i Sverige, eller i andra medlemsländer. Det är på samma nivå som 2022 då 192 ärenden inkom och en minskning jämfört med 2021 då 219 ärenden inkom.

Liksom tidigare år är det hinder som är kopplade till den fria rörligheten för personer som i första hand anmäls till Solvit Sverige. Under året var det 82 procent av Solvit Sveriges ärenden som hade med personrörlighet att göra, att jämföra med 80 procent 2022 och 91 procent 2021. Granskar man årets personrörlighetsfrågor kan man konstatera att den typ av problem som anmäls oftast till Solvit, liksom tidigare år, gäller samordningen av socialförsäkring. Att samordningen inte fungerar innebär att personer som flyttat för bosättning eller arbete mellan Sverige och ett annat medlemsland får negativ effekt för deras ekonomiska försörjning. Solvit arbetar då för att försöka lösa det administrativa problem som uppkommit mellan myndigheter i olika länder.

***Exempel:** En svensk medborgare bosatt i Portugal hade fött barn och försökte begära föräldrapenning från Sverige och Portugal. För att bedöma vilket av ländernas socialförsäkringssystem som kvinnan tillhörde, krävdes en utredning och samarbete mellan de behöriga myndigheterna i de båda länderna. Eftersom kvinnan varit utan ersättning i nästan ett år, var Solvit först behjälplig med att försöka påskynda utredningsprocessen. Därefter uppstod problem med att bedöma för hur lång tid som föräldrapenning kunde beviljas. Enligt EU-rätten finns dock bestämmelser och principer som ska säkra att enskilda inte drabbas negativt av att ha ansökt till fel myndighet eller på grund av långa utredningstider. Genom Solvits dialog med myndigheten kunde kvinnan till slut få föräldrapenning utbetald för hela den period hon hade rätt till enligt svenska regler.*

Som exemplet visar kan en informell dialog leda till att regelverket tillämpas som det är tänkt och att ett potentiellt hinder röjs ur vägen för den enskilde medborgaren.

Vi publicerade även en årsrapport för Solvit avseende våra ärenden under 2022.

### **Marknadskontrollrådet**

Kommerskollegium ingår som ledamot i Marknadskontrollrådet, som Styrelsen för ackreditering och teknisk kontroll – Swedac – ansvarar för. Vi bidrog med information om utvecklingstendenser inom utrikeshandel och handelspolitik med bäring på varutillsyn och marknadskontroll. Vi presenterade bland annat våra slutsatser från utredningen om innovation, AI, teknisk reglering och handel och bidrog till ökad diskussion och erfarenhetsutbyte kring våra slutsatser beträffande tillsyn av varor med inbyggd digital teknologi.

### **Gränshinderrådet**

Den 27 september utsågs Anders Ahnlid till svensk representant i Nordiska ministerrådets Gränshinderråd. Gränshinderrådets uppgift är att arbeta för fri rörlighet för individer och företag i Norden. Målet är att det ska vara så problemfritt som möjligt att flytta till eller att arbetspendla, studera och arbeta i ett annat nordiskt land, eller att driva företag eller handla över gränserna. Det ska även bidra till ett grönt, konkurrenskraftigt och socialt hållbart Norden.

## **2.5 Dialog om handel och stöd till företag och andra**

### **2.5.1 Kontaktpunkten för tjänster**

Den svenska kontaktpunkten, som är en del av verksamt.se, tillhandahålls genom ett samarbete mellan Tillväxtverket, Konsumentverket, Universitets- och högskolerådet samt Kommerskollegium. Dessa myndigheter har ansvar för olika funktioner men Kommerskollegium samordnar arbetet. Vi diskuterade bland annat införandet av SDG-förordningen, förstudie om centrala digitala tjänster och uppdateringar av verksamt.se. Under det svenska EU-ordförandeskapet anordnades ett expertgruppsmöte för tjänstedirektivet där medlemsstaterna tillsammans med kommissionen diskuterade kontaktpunkten för tjänster. Det beslutades att en utvärdering ska göras av medlemsstaternas kontaktpunkter inom ramen för expertgruppen.

Kommerskollegium svarar för en servicefunktion inom kontaktpunkten. Den har bland annat till uppgift att svara på frågor från tjänsteleverantörer och tjänstemottagare om tolkning och tillämpning av EU:s regler för tjänster. Servicefunktionen besvarade 53 frågor, att jämföra med 51 besvarade frågor 2022 respektive 50 under 2021. En klar majoritet av frågorna rörde regler för olika affärsverksamheter på tjänsteområdet, exempelvis att starta företag.

## 2.5.2 Kontaktpunkten för varor

Sedan 2009 tillhandahåller varje medlemsstat inom EU en eller flera kontaktpunkter för information om fri rörlighet för varor i syfte att underlätta varuhandeln inom EU. Kommerskollegium ansvarar för den svenska kontaktpunkten, som informerar om svenska regler för varor till myndigheter och företag. Kontaktpunkten för varor besvarade 43 ärenden under 2023 att jämföra med 44 frågor 2022 och 47 frågor 2021.

*Exempel: Ett franskt företag hörde av sig via sin handelskammare i södra Frankrike. Företaget ville sälja en ny typ av flytväst för barn under 6 år i Sverige. Företaget undrade på vilka språk produktinformationen skulle finnas. Vi hade kontakt med Konsumentverket och Arbetsmiljöverket och kunde ge företaget svar på frågorna.*

Som framgår av exemplet berör frågorna ofta flera svenska myndigheter. Det är då vår uppgift att ge frågeställaren ett samlat svar.

### 3 Ett starkt handelssystem

Kommerskollegium verkar för frihandel och för ett öppet, transparent och regelbaserat multilateralt handelssystem. Vi värnar också om att Sverige och EU följer internationella handelspolitiska åtaganden. Vi gör det genom att följa och analysera EU:s handelspolitik och utvecklingen inom WTO och EU. I uppdraget ingår analys av pågående förhandlingar, bilaterala och regionala handels- och partnerskapsavtal samt EU:s övriga handelsförbindelser i stort.

Vi följer och analyserar kontinuerligt utveckling och tendenser i den internationella handeln. Syftet är att utforska drivkrafter bakom och effekter av Sveriges handel med varor och tjänster liksom internationella investeringars betydelse för handelsutvecklingen.

Kommerskollegium eftersträvar att samtliga dimensioner av hållbar utveckling ska genomsyra arbetet med handelssystemet och dess regelverk.

#### 3.1 Resultatbedömning

Kommerskollegiums bedömning är att vi under 2023 uppnådde ett bra resultat inom målet *Ett starkt handelssystem som kännetecknas av frihandel och bidrar till hållbar utveckling*.

Vår bedömning är att vi bidrog till viss utveckling av och förståelse för regelverken genom våra utredningar och analyser, underlag i förhandlingar och vår delaktighet i exempelvis kommittéer inom EU och WTO. En av våra indikatorer för ett bra resultat när det gäller utveckling av regelverk och policys, är att slutsatser och rekommendationer i utredningar och rapporter når ut internationellt. Flertalet av utredningarna som vi publicerade 2023 gjorde just detta och ett par uppvisade till och med ett mycket bra resultat. Detta gällde exempelvis vår utredning om hur fler afrikanska länder kan bli delaktiga i WTO:s förhandlingar om ett regelverk för digital handel. Ett annat exempel var vår utredning om fungerande reglering av varor med inbyggd digital teknik som artificiell intelligens. I det fallet fördes våra rekommendationer vidare inom FN. Andra utredningar med ett bra resultat rörde importens betydelse för ökad försörjningstrygghet, produktivitet och konkurrenskraft samt olika aspekter av handel och hållbarhet, exempelvis att reglerna för handel med batterier måste moderniseras, så att det blir enklare att köpa och sälja begagnade och återvunna batterier.

När vi utvärderar våra utredningar granskar vi även på vilken nivå vi integrerar hållbarhet. För 2023 gör vi sammantaget bedömningen att vi gjort detta på ett bra sätt, genom att vi belyst målkonflikter och eventuella konsekvenser på hållbarhetsområdet för våra förslag och ställningstaganden.

Utöver ovan nämnda utredningar gav vi ett omfattande stöd till Utrikesdepartementet i förhandlingar om ett reformerat tullpreferenssystem för utvecklingsländer och har fått god återkoppling på våra insatser om detta.

Vi kunde även se effekter av utredningar som publicerades 2021–2022. Inte minst för utredningen *How Companies Use Free Trade Agreements* som även under 2023 uppvisade ett mycket bra resultat. EU-kommissionen tog fram ett frågeformulär som nu används av alla medlemsländer, som bygger på metoden i vår utredning. Vi såg även ett fortsatt intresse för olika utredningar om försörjningstrygghet och resiliens.

Vi arbetade under året med att analysera och försöka lösa handelshinder som svenska företag möter utanför EU, genom samarbeten i EU och WTO men även i form av enskilda ärenden. Vår ärendehandläggning och våra kontaktpunkter hade en fungerande löpande verksamhet, även detta en indikator för ett bra resultat. Även under 2023 var handläggningen inom sanktionsverksamheten omfattande, som en effekt av EU:s sanktioner mot Ryssland och Belarus efter Rysslands invasion av Ukraina.

Under året har vi fortsatt vår dialog med företag, handelskamrar och organisationer i våra återkommande mötesplatser för dialog om handel. Vi svarade på frågor från företag och tog emot besök från skolklasser. Vår bedömning är att vi åstadkom ett bra resultat även i denna del.

Vi kan även konstatera att geopolitik, säkerhet och försörjningstrygghet är frågor som blivit allt viktigare. Vi deltog i myndighetsövergripande möten om Kommerskollegiums roll i det civila försvaret och i totalförsvaret. Vi inrättade även en ny funktion om granskning av utländska direktinvesteringar.

## 3.2 Agenda 2030

Handelsfrågorna inom målet ett starkt handelssystem kopplar på olika sätt till flera av de stora målen i Agenda 2030. Ett väl fungerande och inkluderande handelssystem kan bidra till minskad fattigdom, hållbar industri och en fredligare värld.

Ett exempel under 2023 var utredningen *Trade Rules for a Circular Economy – The case of used lithium-ion batteries* som bland annat har betydelse för agendans mål att öka andelen förnybar energi i världen.

I utredningen *The E-commerce Negotiations in the WTO – understanding non-participation* lämnade vi förslag på hur WTO kan få fler afrikanska länder att bli delaktiga i förhandlingar om ett regelverk för digital handel. Det arbetet kopplar till bland annat mål 9.C om tillgång till informations- och kommunikationsteknik för alla samt mål 17.10 om att främja ett multilateralt handelssystem inom ramen för världshandelsorganisationen.

Våra insatser i förhandlingarna om en ny GSP-förordning syftar bland annat till att öka utvecklingsländernas export vilket i sin tur kan bidra till mål 17.11 som handlar om just detta. Förordningen bidrar även till mål 17.12 om att avveckla handelshinder för de minst utvecklade länderna.

Under året fortsatte vi att leverera underlag i frågan om koldioxidtullar, som förstås syftar till att bekämpa klimatförändringarna, vilket är mål 13 i Agenda 2030.

## 3.3 Utveckling av regelverk och policyer

### 3.3.1 Handel för stärkt konkurrenskraft och handel för säkerhet

#### **Energikrisen och handelns utveckling**

Kommerskollegium fick i regleringsbrevet i uppdrag att analysera hur energikrisen påverkat handelns utveckling. I en första delrapport med titeln *Svensk export och konkurrenskraft: Utveckling och trender*, gav vi en översikt över handels- och konkurrenskraftens utveckling. Huvudbudskapet blev att vi inte kunde se någon nämnvärt stor påverkan, men vi lämnade också ett antal rekommendationer för kommande analyser. En andra delrapport *Energy Cost and Trade: A firm level perspective* presenterades under hösten i en tidig version för forskare och europeiska handelsekonomer.

#### **Importens betydelse**

Under året publicerade vi en PM om importens betydelse för svensk konkurrenskraft med titeln *Snabba fakta om importens betydelse för produktivitet och export*. Den låg sedan till grund för kortanalysen *The Underappreciated Role of Imports* som vi gav ut i slutet av 2023. Precis som titlarna säger ville vi lyfta importens viktiga roll för svensk produktivitet och konkurrenskraft. Ett perspektiv som lätt hamnar i skymundan av exportfrågorna men som i själva verket intimt hänger samman. Vi presenterade våra resultat för Utrikesdepartementet och för Trade Economic Network.

#### **Hur kan krisen i WTO:s tvistlösningssystem lösas?**

Ett exempel på att vi lever i en orolig tid, är att WTO:s tvistlösningssystem under flera år delvis har varit satt ur spel, vilket är olyckligt för det internationella samarbetet i WTO och för förtroendet för organisationen. I vår analys *The WTO Appellate Body Crisis – A contribution to the ongoing discussions* granskade vi den kritik som riktats mot WTO:s överprövningsorgan och som har lett till att det inte längre finns ett fungerande överprövningsorgan i tvistlösningssystemet. Vi gav förslag på åtgärder för att bidra till de informella diskussioner som förs mellan WTO-medlemmar om reformer av systemet. Våra förslag diskuterades med EU-kommissionen och fick internationell spridning. Vi lämnade även synpunkter på det första utkastet till ministerbeslut om reform av tvistlösningssystemet, vilket gav avtryck i de svenska ståndpunkterna.

#### **Ett år efter invasionen – ekonomiska sanktioner mot Ryssland och Belarus**

EU skärpte under 2023 sina sanktioner mot Ryssland och Belarus genom fyra nya sanktionspaket och vi kunde konstatera att Sveriges direkta handel med Ryssland minskat kraftigt till följd av sanktionerna. Vi fortsatte att bistå såväl Regeringskansliet som andra myndigheter med stöd och synpunkter kring utformning och genomförande av EU:s sanktionslagstiftning och deltog även i möten med europeiska myndigheter med ansvar för implementering och uppföljning av EU:s sanktionsregelverk.

## **Granskning av utländska direktinvesteringar**

I slutet av 2023 fick vi en ny roll som samverkansmyndighet inom området investeringsgranskning. Den nya lagen om ett granskningssystem för utländska direktinvesteringar trädde i kraft den 1 december 2023 och ett intensivt förberedelsearbete pågick under större delen av året. Vi presenterade bland annat en utredning om ekonomiska effekter av utländska direktinvesteringar: *Productivity Effects of Foreign Acquisitions in Sweden – A sectoral analysis*. En slutsats var att utländska uppköp genererar mer produktiva företag, särskilt mindre företag i tjänstesektorn. Vi genomförde möten med branschorganisationer och företag med fokus på den kommande lagstiftningen och Kommerskollegiums roll. Vi deltog också i arbetet med föreskrifter för samhällsviktig verksamhet liksom annat planeringsarbete tillsammans med de berörda myndigheterna inom granskningssystemet. Det interna förberedelsearbetet resulterade i rekrytering av personal och en organisation och arbetsprocess för uppdraget.

## **Remisser inom säkerhetsområdet**

Kommerskollegium besvarade bland annat regeringens remiss om EU-kommissionens förslag till förordning om kritiska och strategiska råmaterial – European Critical Raw Materials Act (CRMA). Förslaget innebär bland annat att EU-kommissionen i samverkan med medlemsstaterna ska kunna utse strategiska projekt både vad gäller utvinning och bearbetning av kritiska och strategiska råmaterial. Enligt vår bedömning behöver det göras en övergripande konsekvensanalys av förslaget, som i sin nuvarande utformning uppvisar såväl EU-rättsliga som WTO-rättsliga brister.

### **3.3.2 En handelspolitik för miljö och klimat**

Ett prioriterat område 2023 var att lyfta fram hur handelspolitik kan användas och utvecklas för att uppnå Parisavtalets mål på ett effektivt sätt. Vi genomförde därför ett antal insatser inom klimat- och miljöområdet, som resulterade i konkreta förslag men som även tydliggjorde målkonflikter när det gäller hållbar utveckling och handel.

## **Vikten av handel med begagnade och återvunna elbilsbatterier**

I rapporten *Trade Rules for a Circular Economy – The case of used lithium-ion batteries* analyserade vi möjligheterna att handla med begagnade och återvunna elbilsbatterier, något som är viktigt för den gröna omställningen. I utredningen visade vi att företag som handlar med begagnade batterier idag måste hantera flera komplicerade regelverk för avfall, vilket är både krångligt och tidsödande. Vi presenterade konkreta förslag på hur reglerna för handel med avfall kan moderniseras för att underlätta handeln och främja både den gröna omställningen och cirkulär ekonomi. Förslagen fick stor spridning genom presentationer av utredningen, bland annat i WTO och i Bryssel. Rapporten blev även omnämnd i flera facktidskrifter om miljö och teknik.

## **Svårt att påverka handeln med miljövaror i handelsavtal**

I rapporten *The Role of Trade in the Green Transition – Regional trade agreements and environmental goods provisions* undersökte vi om regionala handelsavtal påverkar

handelsflöden med miljövaror. Analys av data över handelsflöden för 700 avtal visade att regionala avtal som innehåller åtaganden som ska gynna handeln med miljövaror inte haft någon effekt. Resultatet och våra policyrekommendationer väckte stort intresse. Rapporten presenterades för OECD:s Working Party of the Trade Committee och för handelspolitiska tjänstepersoner i Genève under det svenska ordförandeskapet. Som ett resultat av presentationen i OECD är vi nu med i arbetsgruppen om miljövaror. Rapporten har också väckt intresse i näringslivet.

### **Regelverk om företagans ansvar i värdekedjorna – Due Diligence**

Under de senaste åren har EU förhandlat om och antagit flera lagstiftningar med krav på företag att ta större ansvar för att leveranskedjorna ska vara hållbara. I utredningen *Potential Impacts of EU Due Diligence Obligations on Companies' Suppliers in Developing Countries* belyste vi vilka konsekvenser dessa lagstiftningsinitiativ tillsammans kan få. Vi konstaterade att det kommer att bli resurskrävande och utmanande för både EU-företag och leverantörer i utvecklingsländer att ta fram den information som krävs. Det finns också en risk att leverantörer i utvecklingsländer inte kan uppfylla informationskraven och väljs bort av EU-företag. Sammantaget finns även en risk att miljökraven i EU:s lagstiftning får motsatt effekt. Utredningens slutsatser och rekommendationer har fått stor spridning genom nyhetsartiklar och ett seminarium på Kommerskollegium med ett 30-tal deltagare från näringslivsorganisationer, företag, civilsamhället, myndigheter och Regeringskansliet. På seminariet fick vi mycket positiv återkoppling på utredningens innehåll och deltagarna bekräftade utredningens slutsatser. Utredningen blev vår andra mest nedladdade rapport 2023.

### **CBAM och COP28**

Vårt tidigare arbete med handel och klimat gör fortsatt avtryck och vi kan se att vår kunskap på området är efterfrågad. Till exempel väckte rapporten om EU:s gränjusteringsmekanism för koldioxid, Carbon Border Adjustment Mechanism (CBAM) fortsatt intresse, inte minst hos företag. Vid FN:s klimatkonferens COP28 arrangerade vi ett seminarium, där vi talade om CBAM men även om EU:s gröna giv och vilken påverkan detta kan få på EU:s handelsrelationer.

### **Remisser på hållbarhetsområdet**

Vi besvarade flera remisser på hållbarhetsområdet, bland annat om EU-kommissionens förslag till förordning om netto-nollindustrin – Net-Zero Industry Act. Vi publicerade även en Trade Policy Insight på webben för att synliggöra potentiella konsekvenser för en internationell målgrupp. Det blev den Trade Policy Insight som fick flest besökare under 2023.

### **Hållbarhet inom OECD**

Vi deltog i OECD:s Joint Working Party on Trade and Environment, där vi bidrog med kommentarer till pågående studier och påverkade vilka framtida studier som ska göras av OECD-sekretariatet. För tredje året i rad var vi med i arbetsgruppens utskott och kunde därmed påverka gruppens arbete.

### 3.3.3 Handel och digitalisering

#### **Förhandlingar om regelverk för digital handel**

I rapporten *The E-Commerce Negotiations in the WTO – Understanding non-participation* undersökte vi varför så få afrikanska länder deltar i förhandlingarna i WTO om det första mer heltäckande regelverket för digital handel. Vi gav ett antal förslag på hur man kan underlätta för fler utvecklingsländer att delta. Det handlar om att se över hur förhandlingsprocessen fungerar, inkludera frågor eller perspektiv som är prioriterade för afrikanska länder samt att anpassa utvecklingssamarbetet så att det stödjer länder innan och under en möjlig förhandling och inte bara efter. Våra förslag har väckt intresse internationellt och vi kan konstatera att den välrenommerade och oberoende stiftelsen St Gallen Endowment nu överväger att utforma stöd till utvecklingsländer i linje med våra rekommendationer.

Vårt arbete om digital handel har bidragit till att vi har blivit betrodda experter inom digital handel i internationella sammanhang. Vi bjöds in att bidra med vår kunskap om digital handel och inkludering av utvecklingsländer i bland annat WTO:s Public forum, Unctad:s e-handelsvecka samt OECD Global Forum on Trade. Vi bedömer att dessa insatser i kombination med spridningen av rapporten har bidragit till att utmaningar för utvecklingsländer att delta i förhandlingarna i WTO har uppmärksamrats och diskuterats i större utsträckning.

#### **Digital innovation och varureglering**

Vi publicerade en utredning om innovation, AI, teknisk reglering och handel: *Innovation, AI, Technical Regulation and Trade – Questioning the Invisible Hand in the Digital Economy*. Syftet med utredningen var att redogöra för de utmaningar som digital innovation medför för regleringen av industrivaror. Den väckte intresse såväl nationellt som internationellt och vi presenterade den till exempel vid Världsa-krediteringsdagen, på en konferens om cybercertifiering i Aten och inom WTO. Studien blev omskriven i fackpress och vi kunde se att resultaten i vår rapport plockades upp av FN:s Ekonomiska Kommission för Europa i formen av ett vitpaper. Det ska i sin tur resultera i ett frivilligt kravdokument och en deklaration om reglering av varor med inbyggd digital innovation och AI. Syftet är att ge vägledning till FN-medlemmars regeringar och regelgivare.

### 3.3.4 Handel på marknadsmässiga villkor

Under våren genomförde vi en kartläggning av statsstöd, som ett grundläggande arbete för kommande utredningar om statliga subventioner: *Government Subsidies in Manufacturing Sectors – a roadmap*. I utredningen redogjorde vi för tillgängliga källor rörande statliga subventioner till näringslivet. Vi påtalade att databaserna hos WTO och OECD borde göras mer tillgängliga och användarvänliga och kunde därefter se att förbättringar gjordes rörande tillgängligheten, vilket var positivt.

### 3.3.5 EU:s handelsrelationer

#### Att förstå Indiens handelspolitik

Indien är en tongivande aktör i WTO. Det är också en betydande och växande marknad som EU försöker få ett närmare samarbete med genom förhandlingar om ett frihandelsavtal. Därför bevakade vi Indien på det handelspolitiska området. Vi deltog i nätverksträffar med Team Sweden Indien samt medverkade på ett investeringsseminarium arrangerat av Indiens ambassad. Genom promemorian *Att förstå Indiens handelspolitik – Förutsättningar för djupare relationer mellan Indien och EU samt samarbete i WTO*, bidrog vi till att öka kunskapen om Indiens handelspolitik. Vi bistod Utrikesdepartementet under de pågående förhandlingarna mellan EU och Indien med underlag om bland annat tullbuden, ursprungsregler samt om hur avtalets utformning kan anpassas till förutsättningar för samarbete med Indien.

#### Frihandelsavtalens effekter

Leder frihandelsavtal till internationell handel med fler slags varor jämfört med om det saknas ett frihandelsavtal? Det undersökte vi i utredningen *Do Provisions in Free Trade Agreements Diversify Trade? – A first look at the extensive margin of trade*. Vår analys pekade på att varuslagen ökar över tid när det finns frihandelsavtal. Vi presenterade vår rapport för Trade Economist Network (TEN), som drivs av EU-kommissionens generaldirektorat för handel (DG-Trade).

#### EU:s tullpreferenssystem för utvecklingsländer (GSP)

Under första halvåret gav vi omfattande stöd till Utrikesdepartementet i frågor om EU:s tullpreferenssystem för utvecklingsländer (GSP). Det gjorde vi genom löpande analyser och kunskapsstöd både inför och under tekniska möten som ägde rum under trilogfasen av förhandlingarna om en ny förordning. För att stötta ordförandeskapet deltog vi i möten både i Bryssel och digitalt från Stockholm. Vi fick fin återkoppling på vårt arbete och vår bedömning är att våra underlag var av stor vikt för ordförandeskapet för att driva rådets ståndpunkt samt för att avancera förhandlingarna.

### 3.3.6 Internationellt regulativt samarbete

Kommerskollegiums expertis inom tekniska regler efterfrågas alltmer i forum där internationellt regulativt samarbete diskuteras, inom FN, OECD och WTO. Bland annat fick Sverige genom Kommerskollegium fortsatt förtroende som ordförande för arbetsgruppen för regulativt samarbete och standardiseringspolitik i FN:s ekonomiska kommission för Europa (UNECE WP.6). Inom ramen för detta arbete bidrog vi till en publikation om kvalitetsinfrastruktur tillsammans med andra ledande experter på området. Vi deltog i en panel där våra utredningar om regulativt samarbete i frihandelsavtal och om innovation, AI, teknisk reglering och handel uppmärksammades bland UNECE-medlemmar.

Vi stärkte under året vårt samarbete med OECD inom frågor som rör regulativt samarbete. Bland annat deltog vi på tioårsjubileet för OECD:s kommitté för internationella organisationer, där vår generaldirektör höll ett anförande. Vi bidrog

även i det pågående arbetet inom regulativt samarbete och kvalitetsinfrastruktur genom diskussion och möten.

Ett informellt informationsutbyte med Storbritanniens TBT-kontaktpunkt inleddes i samband med att vi deltog i en konferens organiserad av brittiska handelsdepartementet. Detta har gjort att vi har fått en ökad insyn i hantering av regulativa frågor i Storbritannien efter brexit.

Kommerskollegium bidrog med underlag till EU och USA:s fjärde toppmöte i handel och teknikrådet TTC, som hölls i Luleå.

### **3.3.7 Heckscher-Ohlin Conference**

Hur ska vi nå ut med kunskap om handelns viktiga funktion i en tid som präglas av kriser, krig och protektionism? Under året som gick tog vi initiativ till en internationell konferens där forskare delade med sig av strategier och metoder som handelsforskningen har visat fungerar: *Heckscher-Ohlin Conference 2023 – building trade policy on contemporary science*. Huvudbudskapet på konferensen var att handelspolitiken måste utgå från forskningen när vägval ska göras i politiken. Nuvarande forskning pekar på att liberaliseringar av handeln leder till ökad produktivitet och att olikheter mellan länder utjämnas av handel. En fungerande handel bidrar till stabilitet i världen. På konferensen deltog cirka 200 personer från närmare 30 länder. Bland deltagarna märktes forskare, representanter från myndigheter, organisationer och näringsliv, beslutsfattare och studenter. Vid utvärderingen framkom att deltagarna ansåg att konferensen var relevant utifrån deras behov, bland annat genom mixen av talare och deltagare från beslutsfattare- och forskarvärlden. Konferensen genomfördes i samarbete med Stockholms Handelshögskola.

## **3.4 Efterlevnad av regelverk och policyer**

### **3.4.1 Handelshinder och marknadstillträde**

#### **Handelshinder och marknadstillträdeskommittén**

Vi arbetade aktivt för att undanröja handelshinder som svenska företag möter i länder utanför EU. Detta skedde vid elva möten med EU-kommissionens rådgivande marknadstillträdeskommitté, där vi bland annat diskuterade handelshinder på exportmarknader som Indien, USA, Kina och Sydkorea. Tillsammans med svenska utlandsmyndigheter, branschorganisationer och företag arbetade vi för att identifiera nya handelshinder samtidigt som vi försökte lösa kända sådana.

För att åstadkomma ett mer effektivt handelshinderarbete tog vi initiativ till att förenkla inrapporteringen av handelshinder från svenska utlandsmyndigheter. Vi tog fram en modell som över 90 av dessa myndigheter använde vid UD:s årliga handelshinderrapportering. Detta bidrog till kännedom om en stor mängd nya handelshinder. Även EU-kommissionen införde samma rapportering, efter att vi presenterat konceptet vid ett möte med handelspolitiska kommittén.

Vi lämnade även kommentarer till EU-kommissionen på handelshinder som anmälades till EU-kommissionens webbplats Single Entry Point, när svenska företag tillhört de drabbade.

### **Tekniska handelshinder**

I Kommerskollegiums uppdrag ingår att främja globalt regulativt samarbete och förebygga samt avlägsna tekniska handelshinder. Vi följde utvecklingen av tekniska regler och standarder och drev frågor om handelshinder för svenska företag genom att följa arbetet i WTO:s kommitté för tekniska handelshinder (TBT-kommittén). Frågorna rörde exempelvis kvalitetskontroller för skor och möbler i Indien, regler för alkoholhaltiga drycker i Angola och krav för testning av barnkläder i Korea.

Även Sveriges varuregler uppmärksammades i WTO. Sydkorea initierade en dialog med Kommerskollegium om regler för el-utrustning med hänsyn till innehåll av farliga ämnen. Genom koordinering med EU-kommissionen, Naturvårdsverket och Regeringskansliet kunde vi hantera ärendet snabbt, utan att det eskalerades till ett hinder i TBT-kommittén.

Vi genomförde två möten i Forum för tekniska regler och standardisering, det informella forumet för tekniska handelshinder nationellt som drivs i vår regi, och där intressenter från den svenska kvalitetsinfrastrukturen deltar. Förutom information från TBT-kommittén bidrar forumet till diskussion och erfarenhetsutbyte om cirkulär ekonomi.

### **Handelspolitiska skyddsinstrument**

Kommerskollegium representerade Sverige i EU:s kommitté för handelspolitiska skyddsinstrument (TDC) enligt särskilt förordnande. Vi övervakade fortlöpande frågan om skyddsåtgärder på vissa stålprodukter som EU-kommissionen införde 2019 och stöttade företag med information om kvotsystemet på stålprodukter. Vi fortsatte lyfta hållbarhetsaspekter i våra yttranden om handelspolitiska skyddsinstrument. Exempelvis gäller det EU-kommissionens föreslagna undersökning om kinesiska subventioner för batteridrivna elektriska fordon. Vi uppmärksammade Utrikesdepartementet samt EU:s kommittén för handelspolitiska skyddsinstrument på att utjämningsstullar för sådana fordon kan försvåra övergången till elektriska fordon och motverka EU:s klimat- och miljöambitioner.

#### **3.4.2 Ansökningar om tullbefrielser och tullkvoter**

Syftet med EU:s system för insatsvaror är att genom tullbefrielser och tullkvoter underlätta tillgången till insatsvaror för företag inom EU och främja konkurrenskraften. Företag kan ansöka om tullbefrielse när de kan visa på en besparing på minst 15 000 euro. I Sverige är det Kommerskollegium som tar emot ansökningar från företag och beslutar om de ska överlämnas till EU-kommissionen. Vi deltar även i kommittéarbetet vid behandling av samtliga ansökningar inom EU och Turkiet.

Vi beslutade att lämna in en ny svensk ansökning till EU-kommissionen under 2023 men företaget drog tillbaka ansökan. Antalet svenska ansökningar minskade därmed jämfört med 2022 och 2021 då 2 respektive 15 ansökningar lämnades in. Men svenska företag har ändå haft möjlighet att dra nytta av både befintliga och nya tullbefrielser och tullkvoter. Vi har bevakat svenska intressen för flera befintliga tullbefrielser och tullkvoter, exempelvis vid förlängningar. En möjlig anledning till det minskade antalet ansökningar är att andra omvärldsrelaterade frågor samt regulativa förändringar varit resurskrävande för företagen. För att öka kunskapen om EU:s system med tullbefrielser och tullkvoter har vi genomfört en rad informationsinsatser, som en informationsfilm och i nyhetsbrev.

### **3.4.3 Tillståndsgivning och internationell handel**

#### **Ryssland dominerar undantag från ekonomiska sanktioner**

Kommerskollegium fattar beslut om undantag från ekonomiska sanktioner: handelsrestriktioner, finansiella restriktioner samt frysningar riktade mot juridiska personer. Vid slutet av 2023 ansvarade Kommerskollegium för sanktioner mot 19 länder och 3 så kallade tematiska sanktioner, det vill säga sanktioner riktade mot organisationer för att motverka terrorism, användandet av kemiska vapen och cyberattacker. Men sedan Rysslands invasion av Ukraina 2022 handlar i stort sett alla ärenden om Ryssland eller Belarus och vi har fått en ökad ärendemängd, vilket även var tydligt under 2023. Vi registrerade 205 ärenden att jämföra med 285 år 2022 och 49 ärenden 2021. Av årets ärenden utgjorde 56 ansökningar om undantag från sanktionerna, att jämföra med 59 ansökningsärenden 2022. I 37 av de 56 ärendena beslutade vi om bifall. I 15 fall beslutade vi om avslag eller avskrivning. Resterande 4 ärenden pågick vid årsskiftet. De vanligaste ärenden handlade om undantag för export av medicintekniska produkter, försäljning av rysk verksamhet samt undantag från frysningar.

De ändrade reglerna med flera nya sanktionspaket, ledde till en hel del frågor från företag, myndigheter och allmänhet. Vi registrerade 140 skriftliga frågor att jämföra med 225 frågor 2022 och 7 frågor 2021 året innan. Vi har fortsatt med en särskild telefonlinje som under 2023 tog emot 477 samtal att jämföra med 1122 samtal under 2022.

Vi arbetade aktivt med uppdateringar på webbsidorna om sanktioner, för att göra det enkelt för företag och andra aktörer få korrekt information. Sidan om sanktionerna mot Ryssland var den tredje mest besökta sakfrågesidan på vår webbplats under 2023, om man bortser från annonserade sidor.

#### **Tillståndsgivning enligt antitortyrförordningen**

Kommerskollegium beslutar om exporttillstånd enligt den så kallade antitortyrförordningen som är till för att begränsa handeln med varor som kan användas för dödsstraff, tortyr eller annan grym, omänsklig eller förnedrande behandling eller bestraffning. Handläggningen omfattar inte särskilt många ärenden om året, men komplexiteten är stor. Under 2023 beslutade vi i 4 ärenden att jämföra med 9 ärenden

2022 och 3 ärenden 2021. Utöver ärendehandläggningen deltog vi i koordineringsgruppen för antitortyrförordningen med uppföljning av antitortyrförordningens tillämpning och arbetet inom ramen för FN med begränsning av handel med sådana varor.

## 3.5 Dialog om handel och kontakter med företag

### 3.5.1 Mötesplatser för dialog om handel

#### **Rådet för utrikeshandel och Handelskammarmöten**

Vi arrangerade två möten med Rådet för utrikeshandel med deltagare från branschorganisationer, fackföreningar och civilsamhälle. Syftet med rådet är dels att informera om vår verksamhet, dels att diskutera aktuella och strategiska utmaningar för internationell handel som motor för såväl ekonomisk tillväxt som hållbar utveckling. Vi lyfte frågor som granskning av utländska investeringar, handel och socialt ansvarstagande samt EU:s inre marknads fortsatta utveckling. Vi inhämtade även synpunkter från de deltagande organisationerna om vad som är särskilt viktigt för dem inom EU:s inre marknad samt handels- och biståndspolitikerna.

Vid två tillfällen under året bjöd vi in Sveriges elva handelskamrar till handelskammarmöte. Syftet var även här att ge en möjlighet till dialog och skapa kontaktytor mot företagsverige, för ömsesidig nytta. Mötena fokuserade på läget i EU:s frihandelsavtalsförhandlingar, Kommerskollegiums omvärldsanalys samt tullbefrielse och tullkvoter för insatsvaror.

Vår bedömning är att båda dessa forum är uppskattade av deltagarna som deltar aktivt i diskussionerna och är med och utformar agendan för kommande möten.

### 3.5.2 Kontakter med företag

#### **Market Access Day**

Kommerskollegium arrangerade ett seminarium om handelshinder och marknadstillträde i Göteborg tillsammans med EU-kommissionen, Utrikesdepartementet och Västsvenska handelskammaren: *Market Access Day*. Syftet med seminariet var att informera företag om det svenska arbetet att motverka handelshinder och möjligheten att anmäla handelshinder via EU-kommissionens databas ”Single Entry Point”. Fokus under dagen var på handelshinder som drabbar svenska företag vid export till Indien och USA. Ett antal svenska företag delade med sig sina erfarenheter och ett svenskt företag fick möjlighet att visa hur de tillsammans med Kommerskollegium och EU-kommissionen lyckades lösa ett handelshinder. På seminariet deltog strax över 200 deltagare på plats och digitalt, varav ett 80-tal unika företag. Seminariet finns tillgängligt digitalt.

## **Tulldagarna**

Kommerskollegium deltog vid alla tre Tulldagarna, både i paneler och med egna föreläsningar. Vi diskuterade den handelspolitiska utvecklingen och informerade om nya frihandelsavtal och ursprungsregler. Vi hade också en monter där deltagare kunde ställa frågor och få information om vår verksamhet. Tulldagarna är Sveriges största mötesplats för tullfrågor där företag kan få information om aktuella tull- och handelsfrågor. Medverkan på Tulldagarna ger oss möjlighet att dels öka företagets kännedom om det stöd Kommerskollegium kan ge, dels ta del av företagets erfarenheter av internationell handel.

## **Frågor och svar**

Vi besvarar löpande frågor från företag, som kan kontakta oss via vår webbplats, ute på seminarier eller via e-post. Frågorna rörde exempelvis ursprungsregler, handelsstatistik, antidumpning och olika frihandelsavtal. En del frågor ställs till oss i egenskap av kontaktpunkt, till exempel som nationell TBT-kontaktpunkt under WTO:s avtal för tekniska handelshinder. Frågorna inom kontaktpunkten rörde exempelvis krav på certifiering av elprodukter eller hur kosmetika ska märkas samt vad som gäller vid import av varor från Turkiet och Kina. Genom tydliga och snabba svar bidrar vi till att företagen är väl informerade om såväl nuvarande som kommande förutsättningar för handel i och utanför EU.

För att få en aktuell bild av vilka utmaningar som svenska företag möter i handelsfrågor och för att marknadsföra våra kontaktpunkter och funktioner besökte generaldirektören flera internationella företag samt Handelskammaren i Jönköping. Vi genomförde även företagsbesök för att ta del av företags erfarenheter av internationell handel och diskutera aktuella handelspolitiska frågor.

### **3.5.3 Studiebesök**

Vilken roll spelar utrikeshandeln för Sverige? Och hur påverkas internationell handel och tillverkning av det oroliga omvärldsläget, främst den ryska invasionen av Ukraina? Det fick drygt 1600 elever och ett hundratal lärare lära sig om i samband med studiebesök på Kommerskollegium. De flesta studiebesöken är från skolor som tidigare besökt oss. Genom studiebesöken fick målgruppen ökad kunskap om internationell handel, samtidigt som vi fick möjlighet att höra om vilka frågor som engagerar nästa generation. Vi fick positiv återkoppling från lärarna och flera elever återkom med frågor i enskilda specialarbeten. Vi besökte även flera universitet och föreläste om utrikeshandel och handelns betydelse.

## 4 Goda förutsättningar för utvecklingsländer

Kommerskollegium verkar för att stärka handelskompetensen i låg- och medelinkomstländer med utgångspunkt i Agenda 2030. Vårt arbete syftar till att stötta länderna så att de kan gå ifrån att vara mottagare av bistånd till att vara handelspartners. Det långsiktiga målet är att skapa goda förutsättningar för utvecklingsländer att delta i internationell handel och bidra till hållbar utveckling. Starka offentliga institutioner är viktiga för att internationell handel ska kunna bidra till inkluderande tillväxt och välbefinnande. Vi arbetar i huvudsak med följande målgrupper: offentliga institutioner, ofta i form av handelsministerier och företag eller deras företrädare som exporterar eller vill exportera till EU och Sverige.

Verksamheten fokuserar på kapacitetsutveckling, både på individuell och organisatorisk nivå och på importfrämjande. Insatserna syftar till att stödja samarbetsorganisationens kapacitet att verka som en effektiv, tillförlitlig och transparent institution på handelsområdet. De syftar också till att hjälpa företag i låg- och medelinkomstländer att exportera sina varor och tjänster till den svenska och europeiska marknaden.

### 4.1 Resultatbedömning

Vår bedömning är att vi under 2023 uppnådde ett bra resultat inom målet att ge *Goda förutsättningar för utvecklingsländerna att delta i internationell handel och bidra till hållbar utveckling*. Resultaten av vårt biståndsarbete mäts i första hand genom utvärderingar och observationer. De visade i flera fall på höjda kunskaper hos våra deltagare och samarbetspartners, vilket är vår indikator för ett bra resultat. Den importfrämjande delen av biståndsverksamheten sticker ut med ett mycket bra resultat.

Kommerskollegiums handelspolitiska utbildning Trade Academy genomfördes, den här gången med deltagare från fem afrikanska länder. Utvärderingen och observationer visade att deltagarna stärkte sin kompetens. Vi utvecklade även en ny form av utbildning, som riktade sig mot handelsfrämjande organisationer i Östeuropa, bland annat i Ukraina. Där kunde vi se att deltagarna direkt efter utbildningen började använda sig av sin nyvunna kunskap.

Även våra mer långsiktiga utvecklingssamarbeten i Namibia och Zambia uppvisade bra resultat. I Namibia var vi med och etablerade deras kommitté för tekniska handelshinder. I Zambia utvecklade vi den nya enheten för tekniska regler och utbildade enhetens nya medarbetare på plats.

Inom den importfrämjande delen av biståndsverksamheten uppnådde vi ett mycket bra resultat. Sedan ett par år tillbaka har Open Trade Gate Sweden ett utvidgat uppdrag att främja import från utvecklingsländer till Sverige och EU. Vi kan se att vårt långsiktiga arbete gett resultat, där vi bland annat erbjudit matchmaking och stöttat inför och under besök vid mässor. Vi kunde se exempel på konkreta affärsförbindelser mellan exportörer i utvecklingsländer och svenska och europeiska företag, som uppstått till följd av vårt långsiktiga arbete med bland annat Bolivia, Ukraina och Kenya.

## 4.2 Agenda 2030

Genom det internationella utvecklingssamarbetet bidrar Kommerskollegium till flera mål inom Agenda 2030. Här följer några exempel:

Vårt arbete med offentliga institutioner syftar till att stärka den handelspolitiska kompetensen hos våra samarbetspartners samt att stödja deras deltagande i WTO:s arbete. Bland annat har våra samarbetspartners i Namibia och Zambia utvecklat sin kapacitet och förmåga att hantera tekniska handelshinder, vilket är en förutsättning för att som medlemsland uppfylla WTO:s avtal om tekniska handelshinder. Vi bidrar på så sätt till mål 17.10 i Agenda 2030 om att främja ett multilateralt handelssystem inom ramen för världshandelsorganisationen samt mål 16.8 om att stärka utvecklingsländers roll i den globala styrningen. Vårt arbete med kapacitetsutveckling på organisatorisk nivå bidrar även till mål 16.6 om effektiva, transparenta och tillförlitliga institutioner.

Den importfrämjande verksamheten inom Open Trade Gate Sweden, bidrar till mål 17.11 om att öka utvecklingsländernas export. Under 2023 kunde vi se att vårt arbete resulterat i kontrakt mellan exportörer i utvecklingsländer och importörer i Sverige.

## 4.3 Utveckla biståndsverksamheten

I början av året redovisade vi till Regeringskansliet hur vi kan utveckla biståndsverksamheten för att stödja Ukraina, Moldavien, Armenien och Georgien. Vi kom fram till att vi genom OTGS och ett utbildningsprogram för handelsfrämjande organisationer kan stödja ländernas och företagens möjligheter att bedriva internationell handel. Genom det institutionella utvecklingssamarbetet stödjer vi ländernas integration med EU:s inre marknad. Under året arbetade vi sedan på det viset. OTGS bidrog såväl med marknadsnära stöd till företag som med utbildning för handelsfrämjande organisationer i berörda länder. Vi gjorde också en förstudie för att under 2024 kunna erbjuda ett nytt utbildningsprogram för att stödja i första hand Ukrainas och Moldaviens integration med EU. Förstudien omfattade bland annat ländernas behov på hållbarhetsområdet samt förutsättningar för att inleda bilaterala samarbeten. En del bestod av en workshop i Stockholm med deltagare från Ukraina och Moldavien. Syftet var dels att höja kompetensen om vad EU-integration innebär i praktiken, dels att få en bättre bild av ländernas förutsättningar att integreras med EU. Förstudien gav oss en bra grund inför fortsatt arbete tillsammans med länderna.

## 4.4 Utbildningsprogram

### **Trade Academy – Trade Policy**

Kommerskollegium genomförde under 2023 sin årliga handelspolitiska utbildning med 23 deltagare från främst handelsministerier i Kenya, Namibia, Somalia, Rwanda och Zambia. Förutom kunskaper i grundläggande handelspolitik fick deltagarna lära sig metoder och verktyg för handelspolitisk analys som bidrar till hållbar utveckling. Utvärderingen av Trade Academy tillsammans med våra observationer under utbildningen visar att deltagarna stärkt sin kompetens. De har dels breddat sig inom

fler handelspolitiska områden dels utvecklat sina färdigheter i att göra handelspolitisk konsekvensanalys. De har även lärt sig tillämpa metoder för förändringsarbete i sina respektive organisationer. På så sätt har även deltagarnas organisationer fått bättre förutsättningar för det handelspolitiska arbetet. Den effekten stärks av att vi så långt som möjligt, arbetar med samma länder och organisationer år efter år, vilket i förlängningen även kan leda till bilaterala samarbeten.

#### **Trade Academy – Trade Promotion**

Vi utvecklade ett nytt utbildningsprogram för handelsfrämjande organisationer i Östeuropa under 2023. Under utbildningen fick totalt 32 handelsfrämjare från Ukraina, Moldavien, Georgien, Armenien, Albanien och Bosnien Hercegovina verktyg och metoder för att stötta sina företags export till Sverige och EU. Vi kan redan nu, en kort tid efter avslutade utbildningar konstatera att flera av organisationerna börjat använda de metoder de fått lära sig under utbildningen. Det gör att organisationerna nu är bättre rustade för att stötta sina företags export till Sverige och EU.

### **4.5 Bilaterala samarbetsprojekt**

#### **Namibia**

I vårt samarbete med Namibias handelsministerium och standardiseringsorgan har regelgivare berättat att vårt stöd har stärkt deras färdigheter och underlättat deras samordning, vilket enligt vår bedömning är ett bra resultat. Ett annan indikator var att antalet registrerade namibiska intressenter i handelsdatabasen ePing ökade från 20 till 150 sedan projektets start. I databasen finns information om produktkrav som samlats in via WTO och medlemmarna måste informera varandra när de planerar att ändra produktkrav som kan påverka internationell handel. Att antalet användare ökat innebär att fler namibiska intressenter har direkt tillgång till senaste informationen om förslag till nya produktregler som kan påverka internationell handel. På så sätt kan Namibia bättre bevaka sina intressen i WTO. Vår roll i detta EU Twinning-projekt har syftat till att stärka de namibiska organisationernas kapacitet att följa WTO:s avtal om tekniska handelshinder. Vi tog bland annat steg mot att etablera Namibias nationella kommitté för tekniska handelshinder. Detta skedde genom att vi tog fram direktiv för kommittén och hade inledande möten med deras ledamöter. Två studiebesök på WTO:s kommittémöte om tekniska handelshinder genomfördes. Vi utbildade också regelgivare och branschorganisationer om tekniska handelshinder i syfte att stärka deras kapacitet att följa WTO:s avtal på området.

#### **Zambia**

Vid årets slut kunde vi konstatera att våra kollegor på den nya enheten för tekniska regler inom det zambiska handelsministeriet både utvecklat sin kapacitet och sin förmåga på TBT-området. Vårt fokus hade också legat på att bygga kapacitet om tekniska regler och tekniska handelshinder. Enheten saknade personal sedan den bildades 2017 men bemannades under 2023. Vår medarbetare i Lusaka arbetade tillsammans med sina nya kollegor, dels med utbildning, dels genom stöd i det dagliga

arbetet. De genomförda flera aktiviteter där de etablerade kontakt med och utbildade främst regelgivande zambiska myndigheter på området för att bygga nätverk. Två delegationer från ministeriet deltog också vid möten i WTO:s kommitté om tekniska handelshinder för att få bättre inblick i internationellt arbete med tekniska handelshinder och bygga nätverk. Vi har saknat information om kopplingen mellan social hållbarhet och handel i Zambia och därför besökte vi en stad vid gränsen mellan Zambia och Demokratiska republiken Kongo. Efter samtal med inblandade aktörer vid gränsen har vi nu en bättre förståelse för handelns inverkan på social hållbarhet i Zambia och hur vi framöver kan arbeta för inkluderande tillväxt i landet.

## 4.6 Importfrämjande verksamhet

Open Trade Gate Sweden är en importfrämjande verksamhet inom Kommerskollegium som stödjer exportörer i utvecklingsländer. Stödet består av information om Sveriges och EU:s handelsregler samt marknadsinformation och praktiskt stöd för att få tillträde till EU:s inre marknad. Det sistnämnda kan bestå av matchmaking, deltagande på mässor och delegationsresor. Nedan följer en genomgång av resultaten i OTGS projekt samt verksamheten inom kontaktpunkten.

### **Ukraina**

Vi fortsatte vårt samarbete med Entrepreneurship and Export Promotion Office i Ukraina och närmare 20 utvalda företag i livsmedelssektorn besökte Stockholm för att bättre förstå och närma sig den svenska och europeiska marknaden. Företagen coachades och träffade de två största aktörerna i svensk dagligvaruhandel. De fick en egen monter vid mässan Stockholm Food and Wine där många nya affärskontakter knöts. Importörerna klassar de ukrainska företagens erbjudande som mycket relevant för marknaden och i minst tre fall har detta redan lett till affärer. Ett tvåårigt kontrakt skrevs med en svensk vinimportör och en av de största aktörerna inom detaljvaruhandeln avtalade om köp av både frysta bär och valnötter med ukrainska företag.

Vi stöttade ett tiotal ukrainska it-företag genom att ge dem en monter vid Stockholm Tech Show. Många nya affärskontakter knöts mellan de ukrainska företagen och svenska företag. I flera fall det till affärer och merparten sa att de genom mässan fått relevanta affärskontakter på svenska/skandinaviska marknaden. Utöver stöd till de enskilda företagen vid Stockholm Tech Show arbetade vi för ökad synlighet för ukrainsk IT-sektor generellt. En branschföreträdare fick möjlighet att presentera sektorns erbjudande i mässans konferensprogram. Detta ledde till flera intervjuer med de ukrainska företagen i svensk media.

För att ytterligare nå ukrainska it-företag annonserade vi på internet under senare delen av året, både på engelska och ukrainska. Kampanjen ledde till mer än 400 000 besök på våra webbsidor riktade mot Ukraina. Rapporten om den svenska marknaden för it-tjänster laddades ner omkring 10 000 gånger under helåret 2023. Vi bedömer att detta har bidragit till att höja medvetenheten om den svenska marknaden för it-tjänster och OTGS tjänster.

Vi gjorde det möjligt för ett ukrainskt belysningsföretag att bevara sina relationer med svenska inköpare. Företaget har under flera år framgångsrikt ställt ut på möbelmässan i Stockholm men till följd av kriget i Ukraina har det inte varit möjligt i år utan stöd. Med vårt stöd kunde de återigen delta.

### **Moldavien**

Vi inledde under året ett samarbete med Invest Moldova och flera branschorganisationer. Det ledde till att tolv it-företag kom till Stockholm för att bättre förstå svenska marknaden för it-tjänster. Utöver möten med potentiella affärspartners stöttade vi företagen i deras arbete med exportplaner för svenska marknaden. Som ett resultat är de nu bättre rustade för att kommunicera med svenska kunder.

En annan bransch som vi undersökte var den moldaviska livsmedelssektorn. En utvärdering av moldaviska företag visar att den största utmaningen är att deras packningshus saknar nödvändiga certifieringar. Vårt samarbete med Moldova Fruit Association och Chemonics kommer därför fokusera på utbildning om certifieringar och hållbarhet för att företagen ska bli redo för den svenska marknaden.

### **Bolivia**

Kommerskollegium fortsatte stötta bolivianska företag att komma in på den svenska och europeiska marknaden. Bland annat arrangerade vi ett matevent i Stockholm där svenska inköpare fick provsmaka produkter från de bolivianska företagen. En annan höjdpunkt var bolivianska företags deltagande på världens största matmässa i Tyskland där vi hjälpte till med förberedelserna. Ett av företagen bedömde att de under mässan etablerat 25 relevanta kontakter med inköpare. Förutom kontakter med potentiella kunder har mässdeltagandet hittills resulterat i åtminstone tre affärer med europeiska kunder. Sex containrar med sesamfrö och chia skeppades från Bolivia till europeiska inköpare.

### **Kenya**

Tillsammans med den statliga kenyanska exportfrämjande organisationen Keproba fortsatte vi att stötta livsmedelsproducenter i Kenya. Först besökte 10 utvalda företag Sverige för möten med importörer och detaljhandlare i syfte att bättre förstå den svenska marknaden. Tillsammans med oss besökte sedan 4 av dem världens största matmässa i Tyskland. Där träffade de europeiska inköpare för vidare kontakt. Som ett resultat har åtminstone en affär gjorts med en europeisk inköpare. En första leverans av macadamianötter skickades till Tyskland och det kenyanska företaget fick fler förfrågningar om köp av 2024 års skörd.

För att nå ytterligare kenyanska kaffeproducenter annonserade vi på internet under senare delen av året. Kampanjen ledde till nära 600 000 besök på våra webbsidor riktade mot kaffeproducenter, något vi bedömer har ökat besökarnas medvetenhet om den svenska marknaden för kaffe och OTGS tjänster.

### **Kontaktpunkten OTGS**

OTGS genomförde under 2023 fyra egna webinarier som riktade sig till exportörer i utvecklingsländer. Ett handlade om hur man som företag bäst deltar på mässor. De övriga handlade om trender, vilka de ledande aktörerna är på dagligvarumarknaden och om produktkrav inom segmentet. Ett webinarium anordnades tillsammans med Svenska institutet om den gröna given.

Vi besvarade även företagsfrågor om regler och krav vid import till Sverige och EU, Antalet frågor minskade något jämfört med året innan. Vi besvarade 139 frågor 2023 jämfört med 148 frågor under 2022 och 110 frågor under 2021.

OTGS-sidorna på vår webbplats hade nära 168 000 besökare under 2023, att jämföra med 12 800 besökare 2022. Vi såg även att våra sektorsspecifika marknadsrapporter laddades ner från många utvecklingsländer. Vår ökade räckvidd berodde troligen på att vi annonserat på internet.

## **4.7 Information på webben**

Vi utökade innehållet på webben som riktar sig mot potentiella samarbetspartners i utvecklingsländer. Syftet var att belysa vilka effekter frihandel kan ge och varför man arbetar med handelspolitik och underlättar för export och import. Vi beskrev även hur vi bedriver våra projekt och vilka konkreta expertområden vi kan hjälpa till med. Det finns också intervjuer från medverkande i Trade Academy och från våra bilaterala projekt, samt webbsidor om hur ett lands handelspolitik kan bidra till ökad tillväxt och hållbarhet. Vår förhoppning är att sidorna bidrar till flera nya samarbeten framöver.

## 5 En väl fungerande myndighet och övrig rapportering

En väl fungerande myndighet är grunden för verksamheten i övrigt. I detta avsnitt redovisar vi vissa regeringsuppdrag, informationssäkerhet, kompetensförsörjning och övergripande kommunikationsarbete.

### **Energibesparingsåtgärder**

Kommerskollegium redovisade vilka energibesparande åtgärder som myndigheten genomförde enligt ett uppdrag i regleringsbrevet.

### **Informationssäkerhet**

I spåren av Rysslands invasion av Ukraina har arbetet med att stärka Sveriges totalförsvaret fått ökat fokus. Även Kommerskollegiums roll inom totalförsvaret har aktualiserats och under året vidtog myndigheten åtgärder inom säkerhetsskydd, informationssäkerhet och signalskydd för att stärka säkerhetsarbetet, med särskilt fokus på den säkerhetskänsliga verksamheten.

Det försämrade säkerhetspolitiska läget i Europa understryker vikten av systematiskt säkerhetsskyddsarbete. Myndigheten anmälde under året delar av sin verksamhet som säkerhetskänslig och stärkte säkerhetsskyddsarbetet med avseende på utbildning, analys, fysisk säkerhet och personalsäkerhet. Vi utökade även de resurser som avsätts för säkerhetsskyddsarbete och vidareutvecklade säkerhetsskyddsorganisationen.

I spåren av den säkerhetspolitiska oron har cyberattacker blivit vanligt förekommande. Kommerskollegium fortsatte det systematiska informationssäkerhetsarbetet i syfte att säkerställa att myndigheten har tillräckligt god informationssäkerhet. Arbetet innefattade bland annat kartläggning av informationstillgångar, riskbedömning samt översyn av förmågan till säkra kommunikationer.

Kommerskollegium påbörjade utifrån de behov som identifierats uppbyggnaden av sin signalskyddsorganisation och signalskyddsförmåga i samråd med Myndigheten för samhällsskydd och beredskap.

Sammantaget bedömer Kommerskollegium att åtgärderna gett ökad säkerhet och förbättrade möjligheter att skydda verksamheten och bedriva den i enlighet med gällande säkerhetsregelverk.

### 5.1 Kompetensförsörjning

Kompetensförsörjningen bjöd på utmaningar under 2023. Kommerskollegium hade en ökad rörlighet jämfört med året innan samtidigt som samhället uppvisade en generell kompetensbrist. Flera av våra EU-rättsjurister var tjänstlediga för att arbeta med Sveriges ordförandeskap i EU och sanktionshandläggningen var fortsatt intensiv och krävde ytterligare resurser. Även Kommerskollegiums generaldirektör Anders Ahnlid hade ett särskilt uppdrag under ordförandeskapet som ordförande i en arbetsgrupp i EU om möjligheten att använda frysta ryska tillgångar i återuppbyggnaden av

Ukraina. Vi tränades i att hantera utmaningar sett till kompetensförsörjning i det korta perspektivet men även i att tänka strategiskt och långsiktigt. En ny process för strategisk kompetensförsörjning som kopplar till verksamhetsplaneringen implementerades. Vår bedömning är att vi är en fortsatt attraktiv arbetsgivare med ett generellt sett stort intresse för våra tjänster. Däremot har vi svårt att hitta fördjupad kompetens inom EU-rätt, tekniska handelshinder och handel och säkerhet.

Att rekrytera och behålla kompetens var särskilt centralt för verksamheten i år. Vi utvecklade på flera sätt sådant som påverkar hur vi trivs och har det på arbetsplatsen, så att medarbetarna vill fortsätta arbeta hos oss. Bland annat utvecklade vi delar i det systematiska arbetsmiljöarbetet och en satsning i lönebildningen genomfördes. Vi införde ett nytt system för medarbetarundersökningar och fördjupade oss i den statliga värdegrunden genom Statskontorets utbildningsmaterial med gruppdiskussioner på enheterna. Vi genomförde även olika seminarier och föreläsningar med handelsrelaterade teman bland annat om handel och korruption samt digitalisering som riktade sig till alla medarbetare. Det kan även noteras att vi tecknade ett nytt hyresavtal med mindre lokalyta varför vi påbörjade ett projekt om nya arbetssätt i en ny kontorslösning.

Att ta emot praktikanter är en annan del av vårt kompetensförsörjningsarbete och vi tog emot fyra högskolepraktikanter. Som statlig myndighet ska vi även ta emot nyanlända arbetssökande och personer med funktionsnedsättning för praktik och en sådan process inleddes under hösten. Tyvärr resulterade det inte i någon praktikant den här gången.

Vår sammantagna bedömning är att de åtgärder som vi gjort har bidragit till att möta verksamhetens kompetensbehov under 2023.

## 5.2 Övergripande kommunikationsarbete

Under 2023 arrangerade Kommerskollegium tillsammans med Sida ett seminarium i Almedalen. Vi deltog även i flera andra seminarier där vi lyfte handelsperspektivet i paneldiskussioner om bistånd, fattigdomsbekämpning, globala koldioxidutsläpp, grön omställning, cirkulär ekonomi, elektrifiering och digital innovation.

Kommerskollegium fick ökad uppmärksamhet i media under 2023. Framför allt ökade räckvidden i utländska medier kraftigt. Ökningen beror främst på uppdraget som Anders Ahnlid fick under det svenska EU-ordförandeskapet, om möjligheten att använda frysta ryska tillgångar i återuppbyggnaden av Ukraina. Det fick stor medial uppmärksamhet med intervjuer i både svenska och utländska medier.

Andra frågor där Kommerskollegium uppmärksammades i media handlade bland annat om sanktionerna mot Ryssland, samt om handeln mellan Ryssland och Sverige.

Under 2023 publicerade Kommerskollegium 9 pressmeddelanden samt flera debattartiklar i svensk media.

**Tabell 3. Omnämningen i media**

Sökord	2023*	2022	2021
Kommerskollegium	1 025	642	213
National Board of Trade	58	19	16
Totalt	1 083	661	229

\*Under 2023 bytte Kommerskollegium leverantör för omvärldsbevakning, vilket gör att 2023 års statistik över antalet omnämningen i media inte är helt jämförbar med motsvarande statistik för 2022.

Vi förbättrade tillgängligheten på webben så att personer som behöver hjälpmedel för att ta till sig information kunde göra det enklare. Det är ett krav som myndigheter har enligt EU:s webbtillgänglighetsdirektiv.

Webben hade 2023 över 600 000 besökare, vilket är en mycket stor ökning jämfört med tidigare år. Av dessa hade 83 procent utländska ip-adresser, framför allt från Ukraina och Kenya. Det är en följd av att vi annonserade på internet för att nå exporterande kaffeproducenter och it-företag.

**Tabell 4. Besökare på webben**

2023	2022	2021
636 715	167 261	146 616

Den ingång på den svenska delen av vår webbplats som hade flest besökare var *importera och exportera* som vänder sig till utrikeshandlande företag. På den engelska delen var det ingången med publikationer som hade flest besökare.

Vi använder sociala medier som X, LinkedIn och Facebook. För att rätt målgrupp ska nås av rätt budskap är annonsering en förutsättning. Under 2023 har vi därför intensifierat arbetet med annonser vilket bland annat inneburit att vi har fått cirka 16 500 besök på vår webbsida.

Vårt nyhetsbrev Utrikeshandelsnytt, som riktar sig till företag, utkom med nio nyhetsbrev. Vid utgången av 2023 hade nyhetsbrevet strax över 2 800 prenumeranter, vilket var en ökning jämfört med året innan.

Vi fortsatte producera kortare filmer för att pedagogiskt förklara viktiga frågor. Filmerna publicerades på webben och annonserades i sociala medier. Två filmer som fick stor spridning var en om hur batterier används i en cirkulär ekonomi med målgruppen beslutsfattare och en om aktuella handelsavtal med målgruppen företag.

### 5.3 Novemberstiftelsen

Kungl Kommerskollegii 1 novemberstiftelse bildades under 1920-talet som en fond för personalens anställda. Under 2018 registrerades den som en stiftelse och ett godkännande erhöles från länsstyrelsen i Stockholm att förbruka stiftelsens tillgångar. Vi genomförde aktiviteter i syfte att förbättra arbetsmiljön och sammanhållningen bland personalen, i enlighet med stiftelsens ändamål.

## 6 Finansiell redovisning

- Resultaträkning
- Balansräkning
- Anslagsredovisning
- Tilläggsupplysningar och noter

## Resultaträkning

(tkr)	Not	2023	2022
<b>Verksamhetens intäkter</b>			
Intäkter av anslag	1	124 646	110 690
Intäkter av avgifter och andra ersättningar	2	519	57
Intäkter av bidrag	3	786	5 274
Finansiella intäkter	4	707	183
<b>Summa</b>		<b>126 658</b>	<b>116 204</b>
<b>Verksamhetens kostnader</b>			
Kostnader för personal	5	-84 996	-82 201
Kostnader för lokaler	6	-15 543	-13 941
Övriga driftkostnader	7	-25 079	-18 999
Finansiella kostnader	8	-121	-19
Avskrivningar och nedskrivningar		-918	-1 044
<b>Summa</b>		<b>-126 658</b>	<b>-116 204</b>
<b>Verksamhetsutfall</b>		<b>0</b>	<b>0</b>
<b>Uppbördsverksamhet</b>			
Intäkter av avgifter m.m. som inte disponeras	9	2 676	0
Medel som tillförts statens budget från uppbördsverksamhet		-2 676	0
<b>Saldo</b>		<b>0</b>	<b>0</b>
<b>Transfereringar</b>			
Medel som erhållits från statens budget för finansiering av bidrag		4 257	4 249
Lämnade bidrag	10	-4 257	-4 249
<b>Saldo</b>		<b>0</b>	<b>0</b>
<b>Årets kapitalförändring</b>	11	<b>0</b>	<b>0</b>

# Balansräkning

(tkr)	Not	2023-12-31	2022-12-31
<b>Immateriella anläggningstillgångar</b>			
Rättigheter och andra immateriella anläggningstillgångar	12	687	1 157
<b>Summa</b>		<b>687</b>	<b>1 157</b>
<b>Materiella anläggningstillgångar</b>			
Förbättringsutgifter på annans fastighet	13	186	244
Maskiner, inventarier, installationer m.m.	14	422	584
<b>Summa</b>		<b>607</b>	<b>828</b>
<b>Kortfristiga fordringar</b>			
Fordringar hos andra myndigheter	15	2 048	1 143
Övriga kortfristiga fordringar	16	116	0
<b>Summa</b>		<b>2 165</b>	<b>1 143</b>
<b>Periodavgränsningsposter</b>			
Förutbetalda kostnader	17	3 964	2 579
Upplupna bidragsintäkter	18	141	120
<b>Summa</b>		<b>4 105</b>	<b>2 700</b>
<b>Avräkning med statsverket</b>			
Avräkning med statsverket	19	-2 324	-4 578
<b>Summa</b>		<b>-2 324</b>	<b>-4 578</b>
<b>Kassa och bank</b>			
Behållning räntekonto i Riksgäldskontoret	20	12 581	17 086
<b>Summa</b>		<b>12 581</b>	<b>17 086</b>
<b>SUMMA TILLGÅNGAR</b>		<b>17 820</b>	<b>18 336</b>
<b>KAPITAL OCH SKULDER</b>			
<b>Myndighetskapital</b>			
Balanserad kapitalförändring	21	102	102
Kapitalförändring enligt resultaträkningen		0	0
<b>Summa</b>		<b>102</b>	<b>102</b>
<b>Avsättningar</b>			
Avsättningar för pensioner och liknande förpliktelser	22	0	0
Övriga avsättningar	23	900	747
<b>Summa</b>		<b>900</b>	<b>747</b>
<b>Skulder m.m.</b>			
Lån i Riksgäldskontoret	24	1 294	1 777
Kortfristiga skulder till andra myndigheter	25	3 901	3 370
Leverantörsskulder		3 005	2 854
Övriga kortfristiga skulder	26	1 356	1 154
<b>Summa</b>		<b>9 556</b>	<b>9 156</b>
<b>Periodavgränsningsposter</b>			
Upplupna kostnader	27	7 147	7 531
Oförbrukade bidrag	28	115	801
<b>Summa</b>		<b>7 263</b>	<b>8 332</b>
<b>SUMMA KAPITAL OCH SKULDER</b>		<b>17 820</b>	<b>18 336</b>
<b>Ansvarsförbindelser</b>		<b>Inga</b>	<b>Inga</b>

# Anslagsredovisning

## Redovisning mot anslag

Anslag (tkr)		Ing. överföringsbelopp	Årets tilldelning enl. regl.brev	Indragning	Totalt disponibelt belopp	Utgifter	Utgående överföringsbelopp
Utgiftsområde Anslag anslagspost (ap.)	<b>Not</b>						
<b>Uo 24 2:2 Ramanslag Kommerskollegium</b>							
ap.1 Kommerskollegium	29	5 361	94 265	-2 616	97 010	-94 122	2 888
<b>Uo 7 1:1 Ramanslag Biståndsverksamhet</b>							
ap.10 Biståndsverksamhet del till Kommerskollegium	30	-361	35 000	0	34 639	-34 781	-141
<b>Summa</b>		<b>5 000</b>	<b>129 265</b>	<b>-2 616</b>	<b>131 649</b>	<b>-128 902</b>	<b>2 747</b>

## Finansiella villkor i anslagsredovisningen

De finansiella villkoren redovisas under respektive not till anslagen.

## Redovisning mot inkomsttitel

Inkomsttitel (tkr)	Not	Beräknat belopp	Inkomster
2811 Övriga inkomster av statens verksamhet			
170 Övriga inkomster	31	0	2 676
<b>Summa</b>		<b>0</b>	<b>2 676</b>

# Tilläggsupplysningar och noter

Alla belopp redovisas i tusentals kronor (tkr) om inget annat anges. Till följd av detta kan summeringsdifferenser förekomma.

## Tilläggsupplysningar

### Redovisningsprinciper

#### Tillämpade redovisningsprinciper

Myndighetens bokföring följer god redovisningssed och förordningen (2000:606) om myndigheters bokföring samt Ekonomistyrningsverket (ESV):s föreskrifter och allmänna råd till denna förordning. Årsredovisningen är upprättad i enlighet med förordningen (2000:605) om årsredovisning och budgetunderlag samt ESV:s föreskrifter och allmänna råd till denna.

I enlighet med ESV:s föreskrifter till 10 § FBF (Förordning om myndigheters bokföring) tillämpar myndigheten brytdagen den 5 januari eller närmast föregående vardag.

Efter brytdagen har fakturor överstigande ett halvt prisbasbelopp 2023 (26 250 kr) bokförts som periodavgränsningsposter.

#### *Kostnadsrästmässig anslagsavräkning*

Reglerna om kostnadsrästmässig anslagsavräkning från och med 2009 innebär att kostnader, inte utgifter, avräknas anslag. Semesterdagar som intjänats före år 2009 avräknas anslaget först vid uttaget enligt undantagsbestämmelsen. Utgående balans år 2022, 423 tkr, är 2023 oförändrad.

2023 har vissa siffror i notförteckningen ändrat tecken från debet till kredit för att överensstämma med resultaträkningens siffror.

### Värderingsprinciper

#### Anläggningstillgångar

Som anläggningstillgångar redovisas egenutvecklade dataprogram, förvärvade licenser och rättigheter samt maskiner och inventarier som har ett anskaffningsvärde om minst ett halvt basbelopp och en beräknad ekonomisk livslängd som uppgår till lägst tre år. Beloppsgränsen för förbättringsutgifter på annans fastighet är ett halvt basbelopp. Avskrivningstiden för förbättringsutgifter på annans fastighet uppgår till högst den återstående giltighetstiden på hyreskontraktet, dock lägst tre år.

Avskrivning sker enligt linjär avskrivningsmetod.

Avskrivning under anskaffningsåret sker med ett helt års avskrivning för det som har anskaffats under årets första del och med ett halvt års avskrivning för det som har anskaffats under årets andra del.

#### *Tillämpade avskrivningstider*

3 år Datorer och kringutrustning

5 år Egenutvecklade dataprogram, licenser, rättigheter  
Förbättringsutgifter på annans fastighet  
Maskiner och tekniska anläggningar  
Övriga kontorsmaskiner

6 år Inredningsinventarier

#### Omsättningstillgångar

Fordringar har tagits upp till det belopp varmed de beräknas inflyta.

Fordringar i utländsk valuta har värderats till balansdagens kurs.

#### Skulder

Skulderna har tagits upp till nominellt belopp. Skulder i utländsk valuta har värderats till balansdagens kurs.

## Övriga upplysningar

### Ersättningar och andra förmåner

Ledande befattningshavare	Styrelseuppdrag	Ersättning i tkr
Generaldirektör Anders Ahnlid	Ledamot i SIEPS insynsråd (jan-okt)	1 404

### Anställdas sjukfrånvaro

I tabellen redovisas anställdas totala sjukfrånvaro i förhållande till den sammanlagda ordinarie arbetstiden. Vidare redovisas andel av totala sjukfrånvaron under en sammanhängande tid av 60 dagar eller mer.

I tabellen redovisas också sjukfrånvaro fördelat på kön och ålder i förhållande till respektive grupps sammanlagda ordinarie arbetstid. Sjukfrånvaron redovisas i procent.

Sjukfrånvaro	2023	2022
Totalt	5,1%	3,2%
Andel 60 dagar eller mer	73,7%	52,1%
Kvinnor	6,7%	3,7%
Män	2,2%	2,2%
Anställda –29 år	-	-
Anställda 30 år–49 år	5,7%	3,4%
Anställda 50 år–	4,5%	2,9%

Sjukfrånvaro för gruppen anställda –29 år lämnas inte eftersom antalet anställda i gruppen är under tio personer.

## Noter

### Resultaträkning (tkr)

		2023	2022
<b>Not 1</b>	<b>Intäkter av anslag</b>		
	Intäkter av anslag	124 646	110 690
	<b>Summa</b>	<b>124 646</b>	<b>110 690</b>
	Utgifter i anslagsredovisningen	-128 902	-114 966
	Medel som erhållits från statens budget för finansiering av bidrag.	4 257	4 249
	<b>Summa</b>	<b>-124 646</b>	<b>-110 717</b>
	Saldot 2022 består av minskning av semesterlöneskuld som intjänats före år 2009. Denna post har belastat anslaget men inte bokförts som kostnad i resultaträkningen. 2023 var beloppet oförändrat därför inget saldo 2023.	0	-26
	Intäkter av anslag har ökat mellan åren vilket förklaras av högre personalkostnader, övriga driftkostnader och lokalkostnader (se not 6 och 7 nedan).		
<b>Not 2</b>	<b>Intäkter av avgifter och andra ersättningar</b>		
	Övriga intäkter av avgifter och andra ersättningar	519	57
	<b>Summa</b>	<b>519</b>	<b>57</b>
	Ökningen beror främst med resurssamordnade uppdrag med Utrikesdepartementet		
<b>Not 3</b>	<b>Intäkter av bidrag</b>		
	Intäkter av bidrag från statliga myndigheter	208	4 680
	Bidrag från andra EU-länder	540	555
	Bidrag från övriga	38	38
	<b>Summa</b>	<b>786</b>	<b>5 274</b>
	Minskningen av bidragsintäkter från statliga myndigheter beror på upphörandet av ett rådgivande organ som kollegiet ledde 2021–2022 för att främja innovativ och klimatfokuserad standardisering. Bidraget från andra EU-länder avser ett Twinningprojekt i Namibia. Bidrag från övriga avser medel från Kungl. Kommerskollegiet 1:a novemberstiftelse för personalfrämjande aktiviteter.		
<b>Not 4</b>	<b>Finansiella intäkter</b>		
	Ränta på räntekonto i Riksgäldskontoret	704	182
	Övriga finansiella intäkter	3	1
	<b>Summa</b>	<b>707</b>	<b>183</b>
	Ökningen av ränteintäkter beror på en högre ränta under 2023.		

		2023	2022
<b>Not</b>	<b>5 Kostnader för personal</b>		
	Lönekostnader (exkl arbetsgivaravgifter, pensionspremier och andra avgifter enligt lag och avtal)	-50 619	-49 914
	<i>Varav lönekostnader ej anställd personal</i>	0	-7
	Sociala avgifter	-32 478	-30 556
	Övriga kostnader för personal	-1 899	-1 731
	<b>Summa</b>	<b>-84 996</b>	<b>-82 201</b>
	Ökningen av personalkostnader beror framför allt på lönerrevisionen samt ökade sociala avgifter.		
<b>Not</b>	<b>6 Kostnader för lokaler</b>		
	Kostnader för lokaler	-15 543	-13 941
	<b>Summa</b>	<b>-15 543</b>	<b>-13 941</b>
	Ökningen av lokalkostnaderna beror framför allt på indexuppräknning av lokalhyran och höjning av fastighetsskatten.		
<b>Not</b>	<b>7 Övriga driftkostnader</b>		
	Resor, representation, information etc.	-6 433	-3 173
	Inköp av varor	-2 048	-1 741
	Köp av tjänster	-16 598	-14 085
	<b>Summa</b>	<b>-25 079</b>	<b>-18 999</b>
	Ökningen av övriga driftkostnader beror framför allt på fler resor, främst inom myndighetens handelsrelaterade utvecklingssamarbete, samt ökat inköp av konsulter främst inom HR, webb och projektledning.		
<b>Not</b>	<b>8 Finansiella kostnader</b>		
	Ränta på lån i Riksgäldskontoret	-59	-17
	Ränta avseende inbetalt anslagssparande	-16	0
	Övriga finansiella kostnader	-46	-2
	<b>Summa</b>	<b>-121</b>	<b>-19</b>
	Ökningen beror främst på högre räntor och större kursförluster.		
<b>Not</b>	<b>9 Intäkter av avgifter m.m. som inte disponeras</b>		,
	Återbetalning av anslagsmedel avseende justerat utgående överföringsbelopp 2022. Avser inbetalt bidrag avseende Brexit under 2023 där kostnader mellan 2020–2022 finansierats av anslag.	2 676	0
	<b>Summa</b>	<b>2 676</b>	<b>0</b>

		2023	2022
<b>Not 10</b>	<b>Lämnade bidrag</b>		
	Tillväxtverket	-3 950	-3 950
	Konsumentverket	-250	-250
	Lämnade bidrag till internationella organisationer	-57	-49
		<b>-4 257</b>	<b>-4 249</b>
	Lämnade bidrag till internationella organisationer avser bidrag till ett nätverk där OTGS medverkar och som syftar till att sprida information och kunskap mellan olika OTGS-liknande funktioner i Europa.		
<b>Not 11</b>	<b>Årets kapitalförändring</b>		
	Årets kapitalförändring	0	0
	<b>Summa</b>	<b>0</b>	<b>0</b>
	Anledning till att årets kapitalförändring är noll beror på att kollegiet inte har haft någon tjänsteexportverksamhet under 2023.		

#### Balansräkning (tkr)

		2023-12-31	2022-12-31
<b>Not 12</b>	<b>Rättigheter och andra immateriella anläggningstillgångar</b>		
	Ingående anskaffningsvärde	6 670	6 461
	Årets anskaffningar	114	209
	Årets försäljningar/utrangeringar, anskaffningsvärde	0	0
	<b>Summa anskaffningsvärde</b>	<b>6 784</b>	<b>6 670</b>
	Ingående ackumulerade avskrivningar	-5 513	-4 809
	Årets avskrivningar	-585	-704
	Årets försäljningar/utrangeringar, avskrivningar (+)	0	0
	<b>Summa ackumulerade avskrivningar</b>	<b>-6 098</b>	<b>-5 513</b>
	<b>Utgående bokfört värde</b>	<b>687</b>	<b>1 157</b>
<b>Not 13</b>	<b>Förbättringsutgifter på annans fastighet</b>		
	Ingående anskaffningsvärde	1 775	1 746
	Årets anskaffningar	34	29
	<b>Summa anskaffningsvärde</b>	<b>1 809</b>	<b>1 775</b>
	Ingående ackumulerade avskrivningar	-1 531	-1 446
	Årets avskrivningar	-92	-85
	<b>Summa ackumulerade avskrivningar</b>	<b>-1 623</b>	<b>-1 531</b>
	<b>Utgående bokfört värde</b>	<b>186</b>	<b>244</b>

		2023-12-31	2022-12-31
<b>Not</b>	<b>14 Maskiner, inventarier, installationer m.m.</b>		
	Ingående anskaffningsvärde	4 099	4 059
	Årets anskaffningar	78	142
	Årets försäljningar/utrangeringar, anskaffningsvärde	-103	-102
	<b>Summa anskaffningsvärde</b>	<b>4 074</b>	<b>4 099</b>
	Ingående ackumulerade avskrivningar	-3 515	-3 362
	Årets avskrivningar	-241	-255
	Årets försäljningar/utrangeringar, avskrivningar	103	102
	<b>Summa ackumulerade avskrivningar</b>	<b>-3 653</b>	<b>-3 515</b>
	<b>Utgående bokfört värde</b>	<b>422</b>	<b>584</b>
<b>Not</b>	<b>15 Fordringar hos andra myndigheter</b>		
	Fordran ingående mervärdesskatt	2 016	1 143
	Kundfordringar hos andra statliga myndigheter	32	0
	<b>Summa</b>	<b>2 048</b>	<b>1 143</b>
<b>Not</b>	<b>16 Övriga kortfristiga fordringar</b>		
	Personalrelaterade fordringar	13	0
	Övriga kortfristiga fordringar	104	
	<b>Summa</b>	<b>116</b>	<b>0</b>
	Övriga kortfristiga fordringar avser en leverantörsfaktura som justeras under 2024.		
<b>Not</b>	<b>17 Förutbetalda kostnader</b>		
	Förutbetalda hyreskostnader	3 031	1 828
	Övriga förutbetalda kostnader	933	752
	<b>Summa</b>	<b>3 964</b>	<b>2 579</b>
	Ökningen av förutbetalda hyreskostnader beror på högre hyra nästkommande år och periodiserad hyresrabatt.		
<b>Not</b>	<b>18 Upplupna bidragsintäkter</b>		
	Upplupna bidragsintäkter inomstatliga	141	0
	Upplupna bidragsintäkter, utomstatliga	0	120
	<b>Summa</b>	<b>141</b>	<b>120</b>
	Upplupna bidragsintäkter avser bidrag som inbetalats 2024 från Transportstyrelsen.		

		2023-12-31	2022-12-31
<b>Not</b>	<b>19</b>	<b>Avräkning med statsverket</b>	
		<b>Uppbörd</b>	
		Redovisat mot inkomsttitel	-2 676 0
		Medel från räntekonto som tillförts inkomsttitel	2 676 0
		<b>Fordringar avseende uppbörd</b>	<b>0 0</b>
		<b>Anslag i räntebärande flöde</b>	
		Ingående balans	-5 000 -6 142
		Redovisat mot anslag	128 902 114 966
		Anslagsmedel som tillförts räntekonto	-129 265 -116 494
		Återbetalning av anslagsmedel	2 616 2 670
		<b>Skulder avseende anslag i räntebärande flöde</b>	<b>-2 747 -5 000</b>
		<b>Fordran avseende semesterlöneskuld som inte har redovisats mot anslag</b>	
		Ingående balans	423 449
		Redovisat mot anslag under året enligt undantagsregeln	0 -26
		<b>Fordran avseende semesterlöneskuld som inte har redovisats mot anslag</b>	<b>423 423</b>
		<b>Summa Avräkning med statsverket</b>	<b>-2 324 -4 578</b>
<b>Not</b>	<b>20</b>	<b>Behållning räntekonto i Riksgäldskontoret</b>	
		Behållning räntekonto i Riksgäldskontoret	12 581 17 086
		<b>Summa</b>	<b>12 581 17 086</b>
		Räntekontokredit	11 000 11 000
		Minskningen på räntekontot beror på minskning av oförbrukade bidrag, minskning av anslagssparandet samt ökning av förutbetalda hyreskostnader.	

		2023-12-31	2022-12-31	
<b>Not</b>	<b>21</b>	<b>Myndighetskapital</b>		
		<b>Specifikation förändring av myndighetskapitalet</b>		
		Bal. kapitalförändring, avgiftsfinans. verksamhet	Kapitalförändring enl resultaträkningen	<b>Summa</b>
		<b>Utgående balans 2022</b>	102 0	<b>102</b>
		Rättelser	0 0	<b>0</b>
		<b>Ingående balans 2023</b>	<b>102 0</b>	<b>102</b>
		Föregående års kapitalförändring	0 0	<b>0</b>
		Årets kapitalförändring	0 0	<b>0</b>
		<b>Summa årets förändring</b>	<b>0 0</b>	<b>0</b>
		<b>Utgående balans 2023</b>	<b>102 0</b>	<b>102</b>



		2023-12-31	2022-12-31
<b>Not</b>	<b>27</b>	<b>Upplupna kostnader</b>	
		5 788	6 482
		948	555
		410	493
		<b>7 147</b>	<b>7 531</b>
		Upplupna kostnader har minskat på grund av ökat antal uttagna semesterdagar under året.	
<b>Not</b>	<b>28</b>	<b>Oförbrukade bidrag</b>	
		0	801
		<b>0</b>	<b>801</b>
		varav bidrag från statlig myndighet som förväntas tas i anspråk inom följande tidsintervall:	
		0	801
		0	0
		<b>0</b>	<b>801</b>
		115	0
		<b>115</b>	<b>801</b>

Oförbrukade bidrag 2022 avsåg främst regeringsuppdrag att vara rådgivande organ gällande innovativ och klimatfokuserad standardisering. Verksamheten är avslutad 2023 och oförbrukade bidrag återbetalda.

## Anslagsredovisning

---

**Not 29 Uo 24 2:2 ap. 1  
Kommerskollegium**

Anslagsposten får användas för Kommerskollegiums förvaltningsutgifter.

Av anslagsposten avser 8 300 tkr de svenska kontaktpunkterna för tjänster och varor. Det sammanlagda medelsbehovet för Tillväxtverkets och Konsumentverkets åtgärder avseende kontaktpunkten för tjänster har beräknats till 4 200 tkr, varav 3 950 tkr avser Tillväxtverket och 250 tkr Konsumentverket.

Kommerskollegium har under 2023 lämnat bidrag på totalt 4 200 tkr, varav 3 950 tkr till Tillväxtverket och 250 tkr till Konsumentverket.

Enligt regleringsbrevet disponerar Kommerskollegium en anslagskredit på 2 827 tkr.

Anslagssparande från föregående år får enligt regleringsbrevet disponeras med ett belopp om högst 3% av anslaget.

Anslaget är räntebärande. Låneram 12 000 tkr. Räntekontokredit 11 000 tkr.

**Not 30 Uo 7 1:1 ap. 10  
Biståndsverksamhet – del till Kommerskollegium**

Anslagsposten om 35 000 tkr ska användas för att bedriva handelsrelaterat utvecklingssamarbete samt driva den nationella kontaktpunkten Open Trade Gate Sweden, i enlighet med myndighetens uppdrag såsom det framgår av förordningen med instruktion för Kommerskollegium och i enlighet med regeringens uppdrag till Kommerskollegium (UD2019/11795/HI) att utvidga OTGS verksamhet för att ytterligare underlätta export från utvecklingsländer. Medlen får även användas för expertstöd, metod- och kompetensutveckling, utvärdering, erfarenhetsredovisning och revision av handelsrelaterat utvecklingssamarbete.

Medlen ska användas för handelsrelaterat utvecklingssamarbete i enlighet med regeringens policyer och strategier för internationellt utvecklingssamarbete. Medlen får även användas för relaterade förvaltningskostnader. Medlen får endast användas i enlighet med OECD:s biståndskommitté DAC:s riktlinjer för vad som kan klassificeras som bistånd.

Enligt regleringsbrevet disponerar Kommerskollegium en anslagskredit på 1 050 tkr. Anslagssparande från 2022 får enligt regleringsbrevet avseende 2023 disponeras med ett belopp om högst 3% av anslaget. Anslaget är räntebärande.

Totalt har kollegiet haft utgifter på anslaget om 34 781 tkr, varav 20 283 tkr för det handelsrelaterade utvecklingssamarbetet och 14 498 tkr för OTGS verksamhet, varav 57 tkr lämnades som bidrag.

**Not 31 2811 Övriga inkomster av statens verksamhet  
170 Övriga inkomster**

Återbetalning av anslagsmedel avseende justerat utgående överföringsbelopp 2022. Avser inbetalt bidrag avseende Brexit under 2023 där kostnader mellan åren 2020–2022 finansierats av anslag. Inbetalt belopp kommunicerat med utrikesdepartementet.

## Sammanställning över väsentliga uppgifter


(tkr)	2023	2022	2021	2020	2019
<b>Låneram Riksgäldskontoret</b>					
Beviljad	12 000	4 000	4 000	4 000	3 500
Utnyttjad	1 294	1 777	2 649	2 851	2 689
<b>Kontokrediter Riksgäldskontoret</b>					
Beviljad	11 000	11 000	11 000	11 000	10 600
Maximalt utnyttjad	0	0	0	0	0
<b>Räntekonto Riksgäldskontoret</b>					
Ränteintäkter	704	182	0	0	1
Räntekostnader <sup>1</sup>	16	0	0	0	32
<b>Avgiftsintäkter</b>					
<i>Avgiftsintäkter som disponeras</i>					
Beräknat belopp enligt regleringsbrev	0	0	0	0	0
Övriga avgiftsintäkter	519	57	37	119	2 604
<i>Avgiftsintäkter som ej disponeras</i>					
Beräknat belopp enligt regleringsbrev	0	0	0	0	0
Avgiftsintäkter	2 676	0	0	0	0
<b>Anslagskredit</b>					
Beviljad (Uo 24)	2 827	2 744	2 767	2 754	2 732
Utnyttjad (Uo 24)	0	0	0	0	1 143
Beviljad (Uo 7)	1 050	750	0	0	0
Utnyttjad (Uo 7)	141	361	0	0	0
<b>Anslag</b>					
<i>Ramanslag</i>					
Anslagssparande (Uo 24)	2 888	5 361	5 290	2 057	0
Anslagssparande (Uo 7)	0	0	853	1 685	25
<b>Bemyndiganden (ej tillämpligt)</b>					
<b>Personal</b>					
Antalet årsarbetskrafter (st)	79	83	85	83	84
Medelantalet anställda (st)*	85	84	87	86	86
<b>Driftkostnad per årsarbetskraft</b>	1 590	1 387	1 277	1 255	1 327
<b>Kapitalförändring</b>					
Årets	0	0	0	0	-110
Balanserad	102	102	102	102	212

<sup>1)</sup> Avser räntekostnader för inbetalt anslagssparande från 2022

\*Antalet anställda är justerade för tjänstlediga

Jag intygar att årsredovisningen ger en rättvisande bild av verksamhetens resultat samt av kostnader, intäkter och myndighetens ekonomiska ställning.

Stockholm den 22 februari 2024

A handwritten signature in blue ink, appearing to read 'A. Ahnlid', written over a horizontal line.

Anders Ahnlid  
Generaldirektör

**Kommerskollegium** är Sveriges myndighet för utrikeshandel, EU:s inre marknad och handelspolitik. Vår uppgift är att förbättra möjligheterna för internationell handel med utgångspunkt i öppenhet, klara spelregler och fri rörlighet på EU:s inre marknad.

Målet för vårt arbete är att bidra till en väl fungerande inre marknad, en extern handelspolitik i EU som bygger på frihandel samt ett öppet och starkt multilateralt handelssystem.

Vi förser regeringen med beslutsunderlag, utredningar och yttranden samt deltar i internationella möten och förhandlingar.

Kommerskollegiums Solvitcenter hjälper företag och privatpersoner som stöter på problem med den fria rörligheten. Vi är också värd för flera nätverk med näringslivsorganisationer och myndigheter som syftar till att utveckla förutsättningarna för handeln.

I vår roll som handelsmyndighet ingår dessutom att ge stöd till utvecklingsländer genom handelsrelaterat utvecklingssamarbete. Det sker bland annat genom kontaktpunkten Open Trade Gate Sweden som bistår exportörer från utvecklingsländer i deras handel med Sverige och EU.

Med våra utredningar och rapporter vill vi öka kunskapen om handelns betydelse för samhällsekonomin och för en global hållbar utveckling.

Kommerskollegium, februari 2024. ISBN: 978-91-89742-26-0